



Accesorios originales y reequipamiento para furgonetas

Catálogo básico 2007



Mercedes-Benz

Accesorios originales y reequipamiento para furgonetas Catálogo básico 2007

4710.1Z005.04-00/0507 · Reservado el derecho a introducir modificaciones



Mercedes-Benz

Artículo	Página	Artículo	Página
Información general			
Catálogos de accesorios y reequipamiento para furgonetas	0.1	Protector del borde de carga, Clase V/Vito 638	22.0
Posters de accesorios y reequipamiento para furgonetas A1	0.2	Alfombrillas antideslizantes, Vaneo	22.0
Procedimiento para enviar pedidos	0.3-0.4	Cubeta para el maletero, Vaneo	22.1
Formulario para pedidos	0.5-0.6	Suelo de maletero deslizante, Vaneo	23.0
		Revestimiento interior «Carry», Vaneo	23.1
		Rejilla de separación para perros y el espacio de carga, Vaneo	24.0
		Lámina de protección para el borde de carga, Vaneo	24.1
		Compartimentos portaobjetos para el maletero, Viano/Vito 639, Vaneo	25.0
Portaequipajes para el techo		Calefacción y aire acondicionado	
Guía de perfil C, Sprinter 906	1.0	Información breve sobre los equipos de aire acondicionado	26.0
Soporte básico estándar, Sprinter 906	1.1	Equipo de aire acondicionado, Sprinter 906	26.1
Soporte básico estándar, Viano/Vito 639	2.0	Equipos de aire acondicionado, Viano/Vito 639, Clase V/Vito 638	27.0
Soporte básico Alustyle (2 travesaños), Viano/Vito 639	2.1	Información breve sobre la calefacción adicional de aire	27.1
Soporte básico, Sprinter/Vario	3.0	Calefacción adicional de aire, Sprinter 906	27.1
Soporte básico Alustyle, Vaneo	3.1	Calefacción adicional de aire Eberspächer, Viano/Vito 639	28.0
Soporte básico estándar, Clase V/Vito 638	3.1	Calefacción adicional de aire Eberspächer, Sprinter 901-905	28.1
Soporte básico Alustyle, Clase V/Vito 638	4.0	Información breve sobre la calefacción adicional de agua	29.0
Barras longitudinales sobre el techo para reequipamiento	4.1	Calefacción adicional de agua, Sprinter 906	29.0
Soporte básico estándar para barras longitudinales (2 travesaños), Viano/Vito 639	5.0	Calefacción adicional de agua, Viano/Vito 639	29.1
Soporte básico Alustyle para barras longitudinales (2 travesaños), Viano/Vito 639	5.0	Calefacción adicional de agua, Sprinter 901-905	30.0
Soporte básico estándar para barras longitudinales, Clase V/Vito 638	5.1	Tabla resumen de calefacciones adicionales de agua, Sprinter 901-905	30.1
Soporte básico Alustyle para barras longitudinales, Clase V/Vito 638	5.1	Calefacción adicional de agua, Vaneo	31.0
Recambios para soportes básicos para el techo y soportes básicos para barras longitudinales	6.0	Calefacción adicional de agua Eberspächer, Clase V/Vito 638	31.1
Baca, Sprinter 906	6.1	Tabla resumen de calefacciones adicionales de agua, Clase V/Vito 638	32.0
Configuración de la baca, Sprinter 906	7.0		
Altura de los soportes básicos para el techo y las bacas	7.0	Confort y diseño	
Baca, Viano/Vito 639	7.1	Láminas decorativas para el puesto de conducción, Sprinter 906	33.0
Bacas	8.0	Caja portaobjetos en el asiento doble para el acompañante, Sprinter 906	33.1
Rodillo de carga para soporte básico estándar	8.1	Estuche para gafas, Sprinter 906	34.0
Rodillo de carga para bacas	8.1	Láminas decorativas Silverstone, Viano/Vito 639	34.0
Rodillo de carga para soportes para el techo y bacas, Sprinter 906	9.0	Láminas decorativas raíz de nogal, Viano/Vito 639	34.1
Soporte para escalera	9.0	Volante en cuero y madera de raíz de nogal, Viano/Vito 639	35.0
Juego de angulares verticales	9.1	Volante en cuero y madera Silverstone, Viano/Vito 639	35.0
Recambios para suplementos portaequipajes y escaleras	9.1	Listones de umbral de acero inoxidable, Viano/Vito 639	35.1
Escalera con soporte para transporte, Sprinter 906	10.0	Faldones laterales, Viano/Vito 639	35.1
Kit de sujeción de la escalera al soporte básico, Sprinter 906	10.1	Paraguas, Viano/Vito 639	36.0
Kit de sujeción de la escalera a la baca, Sprinter 906	10.1	Consola central con alojamiento DIN, Viano/Vito 639	36.0
Portaesquí/soporte para snowboards para soporte básico estándar	11.0	Consola central con compartimento abierto, Viano/Vito 639	36.1
Portaesquí/soporte para snowboards para soporte básico New Alustyle	11.0	Láminas decorativas en efecto carbono para el puesto de conducción, Sprinter 901-905	36.1
Soporte para tablas de surf, para soporte básico estándar	11.1	Láminas decorativas en raíz de nogal para el puesto de conducción, Sprinter 901-905	37.0
Soporte para tablas de surf, para soporte básico Alustyle	11.1	Láminas decorativas en raíz de nogal para el puesto de conducción, cambio automático, Sprinter 901-905	37.0
Caja portaequipajes para el techo, para soporte básico Alustyle	12.0	Listones de umbral de acero inoxidable, Vaneo	37.1
Portabicicletas para el portaequipajes para el techo	12.0	Láminas decorativas para el puesto de conducción en raíz de nogal, Clase V/Vito 638 antes de la reestilización 03/99	37.1
Portabicicletas, Viano/Vito 639	12.1	Láminas decorativas para el puesto de conducción en raíz de nogal, Clase V/Vito 638 desde la reestilización 03/99	38.0
Portabicicletas, Vaneo, Sprinter 901-905	13.0	Láminas decorativas para el puesto de conducción en raíz de arce, Clase V/Vito 638	38.0
Portabicicletas, Clase V/Vito 638	13.1	Láminas decorativas para el puesto de conducción efecto carbono, Clase V/Vito 638	38.1
Recambios para portabicicletas / portabicicletas trasero / suplemento portabicicletas	14.0	Láminas decorativas para la consola central, Clase V/Vito 638	38.1
		Listones de umbral de acero inoxidable, Clase V/Vito 638	39.0
		Barra para colgar ropa, Clase V/Vito 638	39.0
		Elementos decorativos para el exterior Viano/Vito 639, Clase V/Vito 638	39.1
Compartimento de carga		Nevera portátil	40.0
Alfombrillas antideslizantes, Sprinter 906	15.0	Nevera portátil, Clase V 638	40.1
Refuerzo para palets en la puerta corredera, Sprinter 906	15.1	Cojín reposacabezas	41.0
Elementos de amarre, Sprinter 906	16.0	Cortinas, Clase V/Vito 638, Vaneo	41.1
Alfombrillas antideslizantes, Viano/Vito 639	16.1	Portavasos, Viano/Vito 639, Sprinter 901-905	42.0
Elementos de amarre, Viano/Vito 639	17.0	Recipiente para desperdicios	42.1
Red portaequipajes, Viano/Vito 639	17.1	Bolsa para desperdicios	42.1
Cubeta alta para el maletero, Viano/Vito 639	17.1	Maletín	43.0
Cubeta plana para el maletero, Viano/Vito 639	18.0	Caja multifuncional	43.0
Alfombrilla antideslizante para el maletero, Viano/Vito 639	18.0	Caja portaobjetos para el asiento del acompañante	43.1
Protector del borde de carga, Viano/Vito 639	18.1	Sujetapapeles	43.1
Alfombrillas antideslizantes, Sprinter 901-905	18.1		
Elementos de amarre, Sprinter 901-905	19.0		
Cajas portaequipajes, Sprinter 901-905	19.1		
Revestimiento interior de aluminio, Sprinter 901-905, Clase V/Vito 638	20.0		
Alfombrillas antideslizantes, Vito 638	20.1		
Rejilla de separación, Clase V/Vito 638	20.1		
Red portaequipajes, Clase V/Vito 638	21.0		
Cubeta plana para el maletero, Clase V/Vito 638	21.0		
Cubeta alta para el maletero, Clase V/Vito 638	21.1		
Cubeta para el maletero, Clase V/Vito 638	21.1		

Índice por grupos de productos

Artículo	Página	Artículo	Página
Percha	44.0	Viano/Vito 639	72.1
Fundas para los asientos		Equipo de radio y navegación COMAND APS, Sprinter 906, Viano/Vito 639 (MOST)	73.0
Información breve sobre las fundas protectoras	45.0	CDs con datos de navegación para D2B COMAND DX, Viano/Vito 639, Vaneo	73.1
Funda protectora Brasao negro (9V26), Sprinter 906	45.1-46.0	Cargador de CD apto para MP3	74.0
Funda protectora Alcanta gris, Sprinter 906	46.1	Cargador de CD apto para MP3 - 1 DIN, Sprinter 906	74.1
Fundas de protección para el taller, Sprinter 906	47.0	Cargador digital de CD para 6 CDs apto para MP3	74.1
Funda protectora Casca gris Orión (7G89), Viano 639	47.1	Cargador digital de CD para 6 CDs	75.0
Funda protectora Casca piedra (8K29), Viano 639	48.0	Cargador analógico de CD para 6 CDs, para Radio Sound 20 y 30	75.0
Funda protectora Mateo (9D71), Vito 639	48.1	Kit para conexión de reproductores móviles MP3, Sprinter 906, Viano/Vito 639	75.1
Fundas de protección para el taller, Viano/Vito 639	49.0	Cable para conexión de reproductores móviles MP3	76.0
Funda protectora Forest (5B61), Vario hasta 02/00	49.0	PortaCDs y portacassettes para alojamiento DIN	76.0
Funda protectora Arrow (5C36), Vario desde 02/00	49.1	Consola central con portacassettes o portaCDs	76.1
Funda protectora Brasao negra (9V26), Vario desde 05/06	50.0	Antena de radio para el techo con amplificador, Sprinter 901-905	77.0
Fundas de protección para el taller, Vario, Sprinter 901-905	50.1	Antena para el techo, Vario	77.0
Funda protectora Forest (5B61), Sprinter 901-905 hasta 02/00	51.0	Antena telescópica ST, Vario	77.1
Funda protectora Catano (5B63), Sprinter 901-905 hasta 02/00	51.0	Juego de altavoces delanteros, Viano/Vito 639	78.0
Funda protectora Arrow (5C36), Sprinter 901-905 hasta 02/00	51.1	Juego de altavoces traseros, Viano/Vito 639	78.0
Funda protectora Venice (7F86), Sprinter 901-905 desde 02/00 hasta 10/02	51.1	Altavoces delanteros, Sprinter 901-905, Clase V/Vito 638	78.1
Funda protectora Catano (7F88), Sprinter 901-905 desde 02/00 hasta 10/02	52.0		
Funda protectora Carat (7H06), Sprinter 901-905 desde 10/02	52.0	Comunicación	
Funda protectora Santos (7H04), Sprinter 901-905 desde 10/02	52.1	Información breve sobre los dispositivos manos libres	79.0
Funda protectora Cara antracita (VS 5), Vaneo Ambiente	52.1	Soportes para móvil, para dispositivo manos libres conectado en red con preequipo para teléfono móvil EH3 montado en fábrica o de reequipamiento	79.1-80.0
Funda protectora Córdoba (SS 5), Vaneo Family	53.0	Soportes para móvil, para dispositivo manos libres sin conexión en red con preequipo para móvil JV4 montado en fábrica	80.1-81.0
Funda protectora Cortez antracita (VS 0), Vaneo Trend	53.0	Dispositivo manos libres conectado en red (EH3) y consolas para teléfono móvil, para reequipamiento	81.1-82.0
Funda protectora Tennessee campeón, Clase V 638 Trend	53.1	Dispositivo manos libres sin conexión en red y consolas para teléfono móvil, para reequipamiento (comparables a JV4)	82.1-83.0
Funda protectora Tennessee gris aéreo, Clase V 638 Trend	54.0	Dispositivo manos libres sin conexión en red y consolas para teléfono móvil, para reequipamiento (universal/FSE8)	83.1
Funda protectora Las Vegas, Clase V 638 Fashion	54.1	Consolas para teléfono móvil, para dispositivo manos libres sin conexión en red con kit de reequipamiento para teléfono móvil, Vaneo, 414 (Universal/FSE8)	84.0
Funda protectora Sevilla (7D27), Vito 638 hasta 03/99	55.0	Consolas para teléfono móvil, para dispositivo manos libres sin conexión en red con kit de reequipamiento para teléfono móvil, Sprinter 901-905 (Universal/FSE8)	84.1
Funda protectora Tempico (7E68), Vito 638 hasta 03/99	55.0	Consolas para teléfono móvil, para dispositivo manos libres sin conexión en red con kit de reequipamiento para teléfono móvil, Clase V/Vito 638 (Universal/FSE8)	85.0
		Consolas para teléfono móvil, para dispositivo manos libres sin conexión en red con kit de reequipamiento para teléfono móvil (Universal/FSE8)	85.1
Sillas infantiles		Antenas para teléfono móvil	86.0
Silla infantil BABY SAFE plus	56.0		
Silla infantil DUO plus	56.1	Frontal/Zaga/Exterior	
Silla infantil KiD	57.0	Molduras cromadas para la parrilla del radiador, Sprinter 906	87.0
Alfombrillas		Deflectores de aire para el techo, Sprinter 906	88.1
Información breve sobre las alfombrillas de goma	58.0	Parasol exterior, Sprinter 906	89.0
Información breve sobre las alfombrillas de reps	58.0	Deflector para la ventanilla lateral, Sprinter 906	89.0
Información breve sobre las alfombrillas de velours	58.1	Deflector para la ventanilla lateral, Viano/Vito 639	89.1
Alfombrillas de goma, Sprinter 906	59.0	Rejillas de ventilación, Viano/Vito 639	90.0
Alfombrillas de reps, Sprinter 906	59.1-60.0	Retrovisor interior adicional, Viano/Vito 639, Vaneo	90.0
Alfombrillas de velours, Sprinter 906	60.1	Paquete aerodinámico, Sprinter 901-905	90.1-91.0
Esquema de asignación de las alfombrillas de reps y de velours en la Vito, Clase V, Viano	61.0	Parasol exterior, Sprinter 901-905	91.1
Alfombrillas de goma, Viano/Vito 639	61.1	Deflector para la ventanilla lateral, Sprinter 901-905	91.1
Alfombrillas de reps, Viano/Vito 639	62.0-62.1	Espejo retrovisor gran angular, Sprinter 901-905	92.0
Alfombrillas de velours, Viano/Vito 639	63.0-63.1	Láminas de protección contra impactos de piedras, Sprinter 901-905	92.0
Alfombrillas de reps, Vario	64.0	Deflector para la ventanilla lateral, Vaneo	92.1
Alfombrillas de goma, Sprinter 901-905	64.0	Deflector de aire para el techo corredizo, Vaneo	92.1
Alfombrillas de reps, Sprinter 901-905	64.1	Lámina de protección contra impactos de piedras para el guardabarros, Vaneo	93.0
Alfombrillas de velours, Sprinter 901-905	65.0	Deflector de aire trasero con tercera luz de freno integrada Clase V/Vito 638	93.0
Alfombrillas de goma, Vaneo	65.1	Deflector para la ventanilla lateral, Clase V/Vito 638	93.1
Alfombrillas de reps, Vaneo	65.1	Lámina de protección contra impactos de piedras, Clase V/Vito 638	93.1
Alfombrillas de velours, Vaneo	66.0	Cajas de lámparas de repuesto	94.0
Alfombrillas de goma, Clase V 638	66.1		
Alfombrillas de reps, Clase V 638	67.0		
Alfombrillas de velours, Clase V 638	67.1		
Alfombrillas de goma, Vito 638	68.0		
Alfombrillas de reps, Vito 638	68.1		
Alfombrillas de velours, Vito 638	69.0		
Infoentretenimiento			
Manuales de instrucciones para las radios Sound	70.0		
Radio Sound 5, Sprinter 906, Viano/Vito 639	70.1		
Radio Sound ONE	71.0		
Equipo de radio y navegación Sound 30 APS	71.1		
Equipo de radio y navegación Sound 40 Pro - telemática/Fleetboard	72.0		
Equipo de radio y navegación Sound 50 APS Sprinter 906,			

Artículo	Página
Ruedas	
Llanta de aleación de 16", Sprinter 906	95.0
Llanta de aleación de 17", Sprinter 906	95.0
Faldillas guardabarros, Sprinter 906	95.1
Embellecedor de rueda completa, Sprinter 906	96.0
Llanta de aleación de 16" y 7 radios dobles, Viano/Vito 639	96.0
Llanta de aleación de 17" y 5 radios, Viano/Vito 639	96.1
Llanta de aleación de 17" y 6 radios, Viano/Vito 639	96.1
Faldillas guardabarros, Viano/Vito 639	97.0
Llanta de aleación de 15", Sprinter 901-905	97.0
Faldillas guardabarros, Sprinter 901-905	97.1
Llanta de aleación de 15" y 5 radios, diseño de serie, Vaneo	97.1
Llanta de aleación de 16" y 7 radios, diseño de serie, Vaneo	98.0
Llanta de aleación de 16" y 5 radios, diseño de serie, Vaneo	98.0
Llanta de aleación de 15" en diseño de 5 orificios, Clase V/Vito 638	98.1
Llanta de aleación de 15" «Dynamik» en diseño de 6 orificios, Clase V/Vito 638	98.1
Llanta de aleación de 16" en diseño de 6 orificios, Clase V/Vito 638	99.0
Llanta de aleación de 16" en diseño de 10 orificios, Clase V/Vito 638	99.0
Faldillas guardabarros, Clase V/Vito 638	99.1
Embellecedores de rueda, tornillos de rueda, tornillos antirrobo	100.0
Cadenas para nieve de montaje rápido con malletes de agarre	100.1
Cadenas para nieve de montaje rápido sin malletes de agarre	101.0
Cadena para nieve y hielo Centrax	101.1
Maniobras y remolque	
Ayuda de marcha atrás por ultrasonidos	102.0
Cámara de marcha atrás, Sprinter 906	102.1
Monitor para cámara de marcha atrás, Sprinter 906	103.0
Enganche para remolque, Sprinter 906	103.1-104.0
Enganche para remolque, Viano/Vito 639	104.1
Listones protectores, Clase V/Vito 639	105.0
Enganche para remolque, Sprinter 901-905	105.1
Rótula de enganche para remolque, Sprinter 901-905	106.0
Sistema de enganche para remolque extraíble «Variobloc», Sprinter 906 y 901-905	106.1
Variobloc, asignación de referencias	107.0
Peldaño sobre el travesaño final, Sprinter 906 y 901-905	107.1
Listones protectores, Sprinter 901-905	107.1
Enganche para remolque, Vaneo	108.0
Enganche para remolque, Clase V/Vito	108.1
Mini adaptador corto	109.0
Barra de remolcado hasta 3,5 t	109.0
Barra de remolcado hasta 4,6 t	109.1
Barra de remolcado hasta 5 t	109.1
Cable para remolcar hasta 4 t	110.0
Chaleco reflectante	110.0
Conducción	
TEMPOMAT	111.0
Tacógrafo digital, Sprinter 906	111.1
Tacógrafo modular, Sprinter 906	112.0
Módulo especial parametrizable, Sprinter 906	112.1
Tacógrafo modular, Viano/Vito 639, Sprinter 901-905	113.0
Módulo especial parametrizable, Viano/Vito 639	113.1
Tacógrafo digital, Viano/Vito 639	114.0
Tacógrafo modular, Sprinter 901-905	114.1
Tacógrafo digital, Sprinter 901-905	115.0

Artículo	Página	Artículo	Página
Alfombrilla antideslizante para el maletero, Viano/Vito 639	18.0	Catálogos de accesorios y reequipamiento para furgonetas	0.1
Alfombrillas antideslizantes, Sprinter 901-905	18.1	CDs con datos de navegación para D2B COMAND DX,	
Alfombrillas antideslizantes, Sprinter 906	15.0	Viano/Vito 639, Vaneo	73.1
Alfombrillas antideslizantes, Vaneo	22.0	Chaleco reflectante	110.0
Alfombrillas antideslizantes, Viano/Vito 639	16.1	Cojín reposacabezas	41.0
Alfombrillas antideslizantes, Vito 638	20.1	Compartimentos portaobjetos para el maletero, Viano/Vito 639,	
Alfombrillas de goma, Clase V 638	66.1	Vaneo	25.0
Alfombrillas de goma, Sprinter 901-905	64.0	Configuración de las bacas, Sprinter 906	7.0
Alfombrillas de goma, Sprinter 906	59.0	Consola central con alojamiento DIN, Viano/Vito 639	36.0
Alfombrillas de goma, Vaneo	65.1	Consola central con compartimento abierto, Viano/Vito 639	36.1
Alfombrillas de goma, Viano/Vito 639	61.1	Consola central con portacassettes o portaCDs	76.1
Alfombrillas de goma, Vito 638	68.0	Consolas para teléfono móvil, para dispositivo manos libres sin	
Alfombrillas de reps, Clase V 638	67.0	conexión en red con kit de reequipamiento para teléfono móvil	
Alfombrillas de reps, Sprinter 901-905	64.1	(Universal/FSE8)	85.1
Alfombrillas de reps, Sprinter 906	59.1-60.0	Consolas para teléfono móvil, para dispositivo manos libres sin	
Alfombrillas de reps, Vaneo	65.1	conexión en red con kit de reequipamiento para teléfono móvil,	
Alfombrillas de reps, Vario	64.0	Clase V/Vito 638 (Universal/FSE8)	85.0
Alfombrillas de reps, Viano/Vito 639	62.0-62.1	Consolas para teléfono móvil, para dispositivo manos libres sin	
Alfombrillas de reps, Vito 638	68.1	conexión en red con kit de reequipamiento para teléfono móvil,	
Alfombrillas de velours, Clase V 638	67.1	Sprinter 901-905 (Universal/FSE8)	84.1
Alfombrillas de velours, Sprinter 901-905	65.0	Consolas para teléfono móvil, para dispositivo manos libres sin	
Alfombrillas de velours, Sprinter 906	60.1	conexión en red con kit de reequipamiento o para teléfono móvil,	
Alfombrillas de velours, Vaneo	66.0	Vaneo, 414 (Universal/FSE8)	84.0
Alfombrillas de velours, Viano/Vito 639	63.0-63.1	Cortinas, Clase V/Vito 638, Vaneo	41.1
Alfombrillas de velours, Vito 638	69.0	Cubeta alta para el maletero, Clase V/Vito 638	21.1
Altavoces delanteros, Sprinter 901-905, Clase V/Vito 638	78.1	Cubeta alta para el maletero, Viano/Vito 639	17.1
Altura de los sistemas portaequipajes para el techo y las bacas	7.0	Cubeta para el maletero, Clase V/Vito 638	21.1
Antena de radio para el techo con amplificador, Sprinter 901-905	77.0	Cubeta para el maletero, Vaneo	22.1
Antena para el techo, Vario	77.0	Cubeta plana para el maletero, Clase V/Vito 638	21.0
Antena telescópica ST, Vario	77.1	Cubeta plana para el maletero, Viano/Vito 639	18.0
Antenas para teléfono móvil	86.0		
Ayuda de marcha atrás por ultrasonidos	102.0	Deflector de aire para el techo corredizo, Vaneo	92.1
		Deflector de aire trasero con tercera luz de freno integrada	
Baca, Sprinter 906	6.1	Clase V/Vito 638	93.0
Baca, Viano/Vito 639	7.1	Deflector para la ventanilla lateral, Clase V/Vito 638	93.1
Bacas	8.0	Deflector para la ventanilla lateral, Sprinter 901-905	91.1
Barra de remolcado hasta 3,5 t	109.0	Deflector para la ventanilla lateral, Sprinter 906	89.0
Barra de remolcado hasta 4,6 t	109.1	Deflector para la ventanilla lateral, Vaneo	92.1
Barra de remolcado hasta 5 t	109.1	Deflector para la ventanilla lateral, Viano/Vito 639	89.1
Barra para colgar ropa, Clase V/Vito 638	39.0	Deflectores de aire para el techo, Sprinter 906	88.1
Barras longitudinales sobre el techo para reequipamiento	4.1	Dispositivo manos libres conectado en red (EH3) y consolas	
Bolsa para desperdicios	42.1	para teléfono móvil, para reequipamiento	81.1-82.0
		Dispositivo manos libres sin conexión en red y consolas para	
Cable para conexión de reproductores móviles MP3	76.0	teléfono móvil, para reequipamiento (comparables a JV4)	82.1-83.0
Cable para remolcar hasta 4 t	110.0	Dispositivo manos libres sin conexión en red y consolas para	
Cadena para nieve y hielo Centrax	101.1	teléfono móvil, para reequipamiento (universal/FSE8)	83.1
Cadenas para nieve de montaje rápido con malletes de agarre	100.1		
Cadenas para nieve de montaje rápido sin malletes de agarre	101.0	Elementos de amarre, Sprinter 901-905	19.0
Caja multifuncional	43.0	Elementos de amarre, Sprinter 906	16.0
Caja portaequipajes para el techo, para soporte básico Alustyle	12.0	Elementos de amarre, Viano/Vito 639	17.0
Caja portaobjetos en el asiento doble para el acompañante,		Elementos decorativos para el exterior Viano/Vito 639,	
conducción, Sprinter 901-905	36.1	Clase V/Vito 638	39.1
Caja portaobjetos en el asiento doble para el acompañante,		Embellecador de rueda completa, Sprinter 906	96.0
Sprinter 906	33.1	Embellecadores de rueda, tornillos de rueda, tornillos antirrobo	100.0
Caja portaobjetos para el asiento del acompañante	43.1	Enganche para remolque, Clase V/Vito	108.1
Cajas de lámparas de repuesto	94.0	Enganche para remolque, Sprinter 901-905	105.1
Cajas portaequipajes, Sprinter 901-905	19.1	Enganche para remolque, Sprinter 906	103.1-104.0
Calefacción adicional de agua Eberspächer, Clase V/Vito 638	31.1	Enganche para remolque, Vaneo	108.0
Calefacción adicional de agua, Sprinter 901-905	30.0	Enganche para remolque, Viano/Vito 639	104.1
Calefacción adicional de agua, Sprinter 906	29.0	Equipo de aire acondicionado, Sprinter 906	26.1
Calefacción adicional de agua, Vaneo	31.0	Equipo de radio y navegación COMAND APS, Sprinter 906,	
Calefacción adicional de agua, Viano/Vito 639	29.1	Viano/Vito 639 (MOST)	73.0
Calefacción adicional de aire Eberspächer, Sprinter 901-905	28.1	Equipo de radio y navegación Sound 30 APS	71.1
Calefacción adicional de aire Eberspächer, Viano/Vito 639	28.0	Equipo de radio y navegación Sound 40 Pro - telemática/Fleetboard	72.0
Calefacción adicional de aire, Sprinter 906	27.1	Equipo de radio y navegación Sound 50 APS Sprinter 906,	
Cámara de marcha atrás, Sprinter 906	102.1	Viano/Vito 639	72.1
Cargador analógico de CD para 6 CDs, para Radio Sound 20 y 30	75.0	Equipos de aire acondicionado, Viano/Vito 639, Clase V/Vito 638	27.0
Cargador de CD apto para MP3	74.0	Escalera con soporte para transporte, Sprinter 906	10.0
Cargador de CD apto para MP3 - 1 DIN, Sprinter 906	74.1	Espejo retrovisor gran angular, Sprinter 901-905	92.0
Cargador digital de CD para 6 CDs	75.0	Esquema de asignación de las alfombrillas de reps y de velours	
Cargador digital de CD para 6 CDs apto para MP3	74.1	en la Vito, Clase V, Viano	61.0

Índice alfabético

Artículo	Página	Artículo	Página
Estuche para gafas, Sprinter 906	34.0	Clase V/Vito 638 antes de la reestilización 03/99	37.1
Faldillas guardabarros, Clase V/Vito 638	99.1	Láminas decorativas para el puesto de conducción en raíz de nogal, Clase V/Vito 638 desde la reestilización 03/99	38.0
Faldillas guardabarros, Sprinter 901-905	97.1	Láminas decorativas para el puesto de conducción, Sprinter 906	33.0
Faldillas guardabarros, Sprinter 906	95.1	Láminas decorativas para la consola central, Clase V/Vito 638	38.1
Faldillas guardabarros, Viano/Vito 639	97.0	Láminas decorativas raíz de nogal, Viano/Vito 639	34.1
Faldones laterales, Viano/Vito 639	35.1	Láminas decorativas Silverstone, Viano/Vito 639	34.0
Formulario para pedidos	0.5-0.6	Listones de umbral de acero inoxidable, Clase V/Vito 638	39.0
Funda protectora Alcanta gris, Sprinter 906	46.1	Listones de umbral de acero inoxidable, Vaneo	37.1
Funda protectora Arrow (5C36), Sprinter 901-905 hasta 02/00	51.1	Listones de umbral de acero inoxidable, Viano/Vito 639	35.1
Funda protectora Arrow (5C36), Vario desde 02/00	49.1	Listones protectores, Clase V/Vito 639	105.0
Funda protectora Brasao negra (9V26), Vario desde 05/06	50.0	Listones protectores, Sprinter 901-905	107.1
Funda protectora Brasao negro (9V26), Sprinter 906	45.1-46.0	Llanta de aleación de 15" «Dynamik» en diseño de 6 orificios, Clase V/Vito 638	98.1
Funda protectora Cara antracita (VS 5), Vaneo Ambiente	52.1	Llanta de aleación de 15" en diseño de 5 orificios, Clase V/Vito 638	98.1
Funda protectora Carat (7H06), Sprinter 901-905 desde 10/02	52.0	Llanta de aleación de 15" y 5 radios, diseño de serie, Vaneo	97.1
Funda protectora Casca gris Orión (7G89), Viano 639	47.1	Llanta de aleación de 15", Sprinter 901-905	97.0
Funda protectora Casca piedra (8K29), Viano 639	48.0	Llanta de aleación de 16" en diseño de 10 orificios, Clase V/Vito 638	99.0
Funda protectora Catano (5B63), Sprinter 901-905 hasta 02/00	51.0	Llanta de aleación de 16" en diseño de 6 orificios, Clase V/Vito 638	99.0
Funda protectora Catano (7F88), Sprinter 901-905 desde 02/00 hasta 10/02	52.0	Llanta de aleación de 16" y 5 radios, diseño de serie, Vaneo	98.0
Funda protectora Córdoba (SS 5), Vaneo Family	53.0	Llanta de aleación de 16" y 7 radios dobles, Viano/Vito 639	96.0
Funda protectora Cortez antracita (VS 0), Vaneo Trend	53.0	Llanta de aleación de 16" y 7 radios, diseño de serie, Vaneo	98.0
Funda protectora Forest (5B61), Sprinter 901-905 hasta 02/00	51.0	Llanta de aleación de 16", Sprinter 906	95.0
Funda protectora Forest (5B61), Vario hasta 02/00	49.0	Llanta de aleación de 17" y 5 radios, Viano/Vito 639	96.1
Funda protectora Las Vegas, Clase V 638 Fashion	54.1	Llanta de aleación de 17" y 6 radios, Viano/Vito 639	96.1
Funda protectora Mateo (9D71), Vito 639	48.1	Llanta de aleación de 17", Sprinter 906	95.0
Funda protectora Santos (7H04), Sprinter 901-905 desde 10/02	52.1	Maletín	43.0
Funda protectora Sevilla (7D27), Vito 638 hasta 03/99	55.0	Manuales de instrucciones para las radios Sound	70.0
Funda protectora Tempico (7E68), Vito 638 hasta 03/99	55.0	Mini adaptador corto	109.0
Funda protectora Tennessé champiñón, Clase V 638 Trend	53.1	Módulo especial parametrizable, Sprinter 906	112.1
Funda protectora Tennessé gris aéreo, Clase V 638 Trend	54.0	Módulo especial parametrizable, Viano/Vito 639	113.1
Funda protectora Venice (7F86), Sprinter 901-905 desde 02/00 hasta 10/02	51.1	Molduras cromadas para la parrilla del radiador, Sprinter 906	87.0
Fundas de protección para el taller, Sprinter 906	47.0	Monitor para cámara de marcha atrás, Sprinter 906	103.0
Fundas de protección para el taller, Vario, Sprinter 901-905	50.1	Nevera portátil	40.0
Fundas de protección para el taller, Viano/Vito 639	49.0	Nevera portátil, Clase V 638	40.1
Guía de perfil C, Sprinter 906	1.0	Paquete aerodinámico, Sprinter 901-905	90.1-91.0
Información breve sobre la calefacción adicional de agua	29.0	Paraguas, Viano/Vito 639	36.0
Información breve sobre la calefacción adicional de aire	27.1	Parasol exterior, Sprinter 901-905	91.1
Información breve sobre las alfombrillas de goma	58.0	Parasol exterior, Sprinter 906	89.0
Información breve sobre las alfombrillas de reps	58.0	Peldaño sobre el travesaño final, Sprinter 906 y 901-905	107.1
Información breve sobre las alfombrillas de velours	58.1	Percha	44.0
Información breve sobre las fundas protectoras	45.0	Portabicicletas para el portaequipajes para el techo	12.0
Información breve sobre los dispositivos manos libres	79.0	Portabicicletas, Clase V/Vito 638	13.1
Información breve sobre los equipos de aire acondicionado	26.0	Portabicicletas, Vaneo, Sprinter 901-905	13.0
Juego de altavoces delanteros, Viano/Vito 639	78.0	Portabicicletas, Viano/Vito 639	12.1
Juego de altavoces traseros, Viano/Vito 639	78.0	PortaCDs y portacassettes para alojamiento DIN	76.0
Juego de angulares verticales	9.1	Portaequipajes para el techo	
Kit de sujeción de la escalera a la baca, Sprinter 906	10.1	Portaesquí/soporte para snowboards para soporte básico estándar	11.0
Kit de sujeción de la escalera al soporte básico, Sprinter 906	10.1	Portaesquí/soporte para snowboards para soporte básico	
Kit para conexión de reproductores móviles MP3, Sprinter 906, Viano/Vito 639	75.1	New Alustyle	11.0
Lámina de protección contra impactos de piedras para el guardabarros, Vaneo	93.0	Portavasos, Viano/Vito 639, Sprinter 901-905	42.0
Lámina de protección contra impactos de piedras, Clase V/Vito 638	93.1	Posters de accesorios y reequipamiento para furgonetas A1	0.2
Lámina de protección para el borde de carga, Vaneo	24.1	Procedimiento para enviar pedidos	0.3-0.4
Láminas de protección contra impactos de piedras, Sprinter 901-905	92.0	Protector del borde de carga, Clase V/Vito 638	22.0
Láminas decorativas en raíz de nogal para el puesto de conducción, cambio automático, Sprinter 901-905	37.0	Protector del borde de carga, Viano/Vito 639	18.1
Láminas decorativas en raíz de nogal para el puesto de conducción, Sprinter 901-905	37.0	Radio Sound 5, Sprinter 906, Viano/Vito 639	70.1
Láminas decorativas para el puesto de conducción efecto carbono, Clase V/Vito 638	38.1	Radio Sound ONE	71.0
Láminas decorativas para el puesto de conducción en raíz de arce, Clase V/Vito 638	38.0	Recambios para portabicicletas / portabicicletas trasero / suplemento portabicicletas	14.0
Láminas decorativas para el puesto de conducción en raíz de nogal,		Recambios para soportes básicos para el techo y soportes básicos para barras longitudinales	6.0
		Recambios para suplementos portaequipajes y escaleras	9.1
		Recipiente para desperdicios	42.1
		Red portaequipajes, Clase V/Vito 638	21.0
		Red portaequipajes, Viano/Vito 639	17.1
		Refuerzo para palets en la puerta corredera, Sprinter 906	15.1
		Rejilla de separación para perros y el espacio de carga, Vaneo	24.0

Artículo	Página
Rejilla de separación, Clase V/Vito 638	20.1
Rejillas de ventilación, Viano/Vito 639	90.0
Retrovisor interior adicional, Viano/Vito 639, Vaneo	90.0
Revestimiento interior «Carry», Vaneo	23.1
Revestimiento interior de aluminio, Sprinter 901-905, Clase V/Vito 638	20.0
Rodillo de carga para bacas	8.1
Rodillo de carga para soporte básico estándar	8.1
Rodillo de carga para soportes para el techo y bacas, Sprinter 906	9.0
Rótula de enganche para remolque, Sprinter 901-905	106.0
Silla infantil BABY SAFE plus	56.0
Silla infantil DUO plus	56.1
Silla infantil KID	57.0
Sistema de enganche para remolque extraíble «Variobloc», Sprinter 906 y 901-905	106.1
Soporte básico Alustyle (2 travesaños), Viano/Vito 639	2.1
Soporte básico Alustyle para barras longitudinales (2 travesaños), Viano/Vito 639	5.0
Soporte básico Alustyle para barras longitudinales, Clase V/Vito 638	5.1
Soporte básico Alustyle, Clase V/Vito 638	4.0
Soporte básico Alustyle, Vaneo	3.1
Soporte básico estándar para barras longitudinales (2 travesaños), Viano/Vito 639	5.0
Soporte básico estándar para barras longitudinales, Clase V/Vito 638	5.1
Soporte básico estándar, Clase V/Vito 638	3.1
Soporte básico estándar, Sprinter 906	1.1
Soporte básico estándar, Viano/Vito 639	2.0
Soporte básico, Sprinter/Vario	3.0
Soporte para escalera	9.0
Soporte para tablas de surf, para soporte básico Alustyle	11.1
Soporte para tablas de surf, para soporte básico estándar	11.1
Soportes para móvil, para dispositivo manos libres conectado en red con preequipo para teléfono móvil EH3 montado en fábrica o de reequipamiento	79.1-80.0
Soportes para móvil, para dispositivo manos libres sin conexión en red con preequipo para móvil JV4 montado en fábrica	80.1-81.0
Suelo de maletero deslizante, Vaneo	23.0
Sujetapapeles	43.1
Tabla resumen de calefacciones adicionales de agua, Clase V/Vito 638	32.0
Tabla resumen de calefacciones adicionales de agua, Sprinter 901-905	30.1
Tacógrafo digital, Sprinter 901-905	115.0
Tacógrafo digital, Sprinter 906	111.1
Tacógrafo digital, Viano/Vito 639	114.0
Tacógrafo modular, Sprinter 901-905	114.1
Tacógrafo modular, Sprinter 906	112.0
Tacógrafo modular, Viano/Vito 639, Sprinter 901-905	113.0
TEMPOMAT	111.0
Variobloc, asignación de referencias	107.0
Volante en cuero y madera de raíz de nogal, Viano/Vito 639	35.0
Volante en cuero y madera Silverstone, Viano/Vito 639	35.0

Catálogos de accesorios y reequipamiento para furgonetas



El Vaneo
Accesorios y Colección
Mercedes-Benz

4710 · 2B600 · 04



El Viano
Accesorios y
reequipamiento

4710 · 2B500 · 04



La Vito
Accesorios y
reequipamiento

4710 · 1B200 · 04



La Sprinter
Accesorios y
reequipamiento

4710 · 1B300 · 04



La Sprinter
Accesorios originales y
Colección Mercedes-Benz

4710 · 1B301 · 04

Posters de accesorios y reequipamiento para furgonetas A1



El Viano
Accesorios y
reequipamiento

6322 · 4500 · 00



El Vaneo
Accesorios y Colección
Mercedes-Benz

6332 · 4601 · 00



La Vito
Accesorios y
reequipamiento

6321 · 4200 · 00



Sprinter · Accesorios
originales y
reequipamiento

4710 · 1J301 · 00

Direcciones y procedimientos para enviar pedidos

Para la Organización Comercial Mercedes-Benz (MPC/GV/Concesionarios):

Pueden encargar los artículos de la gama de accesorios para furgonetas del mismo modo que los recambios originales Mercedes-Benz, utilizando la referencia B6 correspondiente.

Para plantas fuera de Alemania:

Envíen sus pedidos a través de la Organización Comercial Mercedes-Benz (MPC/GV), véase más arriba.

Para centros de costes de las plantas en Alemania y de la Central:

Envíen sus pedidos por telefax, utilizando el impreso adjunto.

Instrucciones para sus pedidos

Les rogamos que envíen pedidos urgentes o prioritarios en relación con artículos de la gama de accesorios para furgonetas solamente si es absolutamente necesario. Un volumen considerable de pedidos con plazos cortos de suministro dificulta la secuencia ordenada de tramitación, preparación de envíos y expedición.

No es siempre posible suministrar a corto plazo un volumen importante de determinados artículos. Este tipo de pedidos deben enviarse con suficiente antelación, a fin de poder transmitir el encargo al fabricante.

Suministro

Los suministros se llevan a cabo lo antes posible, siempre que se disponga de los artículos solicitados. En algunos casos se efectúan suministros parciales. Las partidas pendientes se envían a la mayor brevedad posible.

Para la Organización Comercial de Mercedes-Benz (MPC/GV/Concesionarios):

Los envíos se realizan por la vía logística acostumbrada para los recambios originales Mercedes-Benz.

Para plantas fuera de Alemania:

El suministro se lleva a cabo a través del MPC o del representante general GV.

Para centros de costes de las plantas en Alemania y de la Central:

El suministro se realiza directamente a la dirección especificada en el telefax para el pedido.

Reclamaciones

Sírvanse devolver los artículos defectuosos a la etapa inmediatamente anterior de la cadena logística de suministro, acompañados de un talón para devolución de mercancías. Si la reclamación es justificada, y se presenta dentro del plazo de garantía (24 meses), recibirán el abono correspondiente.

Daños debidos al transporte

Si se producen daños en la mercancía durante el transporte, hay que comunicar estos daños a la empresa que lleva a cabo el suministro inmediatamente después de su recepción.

Precios

Todos los precios especificados están sujetos a modificación sin notificación previa.

Ofertas

Nuestras ofertas se consideran siempre sin compromiso. Por lo tanto, no existe derecho legal al suministro de un artículo determinado.

Pedidos de catálogos y posters

Para MPC/GV/centros de costes de las plantas:

DaimlerChrysler AG

Sr. Kassnel

VT/PM; HPC A447

70546 Stuttgart

Fax: + 49 (7 11) 17 790 90241

e-mail: mbox_accessories_vans@daimlerchrysler.com

Guía de perfil C, Sprinter 906



Detalles y técnica

- Las guías de perfil C son necesarias para montar sistemas portaequipajes sobre el techo: soportes básicos y específicos, bacas y otros accesorios (por ejemplo, tableros publicitarios, anuncios luminosos). Se atornillan a dos perfiles en el techo.
- Las guías de perfil C se fabrican en una aleación de aluminio de alta resistencia.

Utilidad y argumentos

- Permiten el montaje de sistemas portaequipajes para el techo con una carga total máxima de 300 kg (con techo normal) o de 150 kg (con techo elevado, código D03).

Requisitos para el montaje / plausibilidad

- Furgón y combi, no en combinación con el código D13 guías de perfil C.

Comprende

- Guía de perfil C con gomas de apoyo previamente montadas, pernos roscados montados a presión con juntas, caperuzas de cierre, caperuzas de unión en su caso y material de fijación.

Denominación	Sprinter 906	Viano Vito	Vario	Sprinter 901-905	Vaneo	Clase V Vito	Observaciones	Referencia
Guía de perfil C para A1	●						Carrocería A1 compacta	B6 656 0751
Guía de perfil C para A2	●						Carrocería A2 estándar	B6 656 0752
Guía de perfil C para A3	●						Carrocería A3 larga	B6 656 0753
Guía de perfil C para A4	●						Carrocería A4 extralarga	B6 656 0754

Indicaciones de montaje

El reequipamiento del furgón es muy sencillo (basta con atornillar el perfil en las aberturas existentes); en los modelos combi hay que desmontar previamente el techo interior.

Soporte básico estándar, Sprinter 906



Detalles y técnica

- El soporte básico B6 656 0801 consta de tres travesaños, seis apoyos, caperuzas de cubierta y el material de fijación necesario. Por travesaño se admite una carga sobre el techo de 50 kg, incluyendo el peso propio de los elementos.
- La carga admisible sobre el techo es 300 kg con techo normal y 150 kg con techo elevado, código D03. En función de los objetos transportados, es posible montar más de 3 travesaños sobre el techo elevado (ver B6 656 0800).
- Las diferencias de anchura del techo entre los modelos con techo normal y techo elevado se compensan mediante puntos de fijación diferentes en los travesaños.

Utilidad y argumentos

- Ejecución robusta.
- Capacidad portante: 50 kg por travesaño (incluyendo el peso propio).
- Los travesaños pueden distribuirse de forma flexible sobre el techo, pero configuran siempre una superficie de apoyo plana.
- Tubos de sección 30 x 30 mm y, por tanto, menor flexión y mayor estabilidad.
- El revestimiento aumenta la resistencia a la corrosión.

Requisitos para el montaje / plausibilidad

- Para furgón y combi.
- Sólo en combinación con guías de perfil C, código D13 (de fábrica o reequipamiento).
- No en combinación con los códigos H08 (equipo de aire acondicionado de alta potencia), H50/H75 (ventilador en el techo), HH7 (climatizador adicional en la parte trasera) y LB7/LB8 (piloto panorámico).

Comprende

- Travesaños, apoyos, caperuzas de cubierta, instrucciones de montaje y material de fijación.

Denominación	Sprinter 906	Viano Vito	Vario	Sprinter 901-905	Vaneo	Clase V Vito	Observaciones	Referencia
Soporte básico para el techo, un travesaño con dos apoyos	●							B6 656 0800
Soporte básico para el techo, tres travesaños con seis apoyos	●							B6 656 0801

Indicaciones de montaje

Para aprovechar plenamente la carga admisible sobre el techo se requieren seis travesaños en los modelos con techo normal y tres travesaños en los modelos con techo elevado código D03.

Tengan en cuenta las indicaciones de montaje.

Soporte básico estándar, Viano/Vito 639



- Para atornillar a los puntos de fijación existentes en los perfiles en el techo.
- Si se utiliza el soporte básico estándar con dos travesaños en una furgoneta con techo normal, la carga máxima admisible sobre el techo es 100 kg.
- Si se monta un tercer travesaño adicional, aumenta la carga máxima admisible sobre el techo a 150 kg.
- En un modelo con techo elevado con el soporte básico estándar formado por dos travesaños puede transportarse una carga útil de 50 kg sobre el techo.
- No es posible montar un tercer travesaño.

Denominación	Sprinter 906	Viano Vito	Vario	Sprinter 901-905	Vaneo	Clase V Vito	Observaciones	Referencia
Soporte básico estándar (2 travesaños)		●					Juego formado por 4 apoyos y 2 tubos portantes de sección rectangular, hasta el FIN 052878, consulten las indicaciones de montaje	B6 656 0419
Soporte básico estándar (tercer travesaño)		●					Para aumentar la carga sobre el techo a 150 kg (sólo para techo normal), hasta el FIN 052878, consulten las indicaciones de montaje	B6 656 0445
Soporte básico estándar (2 travesaños)		●					Juego formado por 4 apoyos y 2 tubos portantes de sección rectangular, a partir del FIN 052879, consulten las indicaciones de montaje	B6 656 0700
Soporte básico estándar (tercer travesaño)		●					Para aumentar la carga admisible sobre el techo a 150 kg (sólo para techo normal), a partir del FIN 052879, consulten las indicaciones de montaje	B6 656 0701
① Casquillo roscado M6 (1 unidad)		●					Sólo para furgones sin revestimiento interior, a partir del FIN 163848 hasta el FIN 204979, para 2 travesaños se requieren 8 unidades, para 3 travesaños 12 unidades	A639 992 00 07
② Casquillo sin bisel (1 unidad)		●					Sólo para furgones sin revestimiento interior, desde el FIN 163848 hasta el FIN 204979, para 2 travesaños se requieren 8 unidades, para 3 travesaños 12 unidades	A639 992 05 01
③ Tornillo M6 (1 unidad)		●					Sólo para furgones sin revestimiento interior, desde el FIN 163848 hasta el FIN 204979, para 2 travesaños se requieren 8 unidades, para 3 travesaños 12 unidades	A639 990 03 04

Indicaciones de montaje

- Número de travesaños.
A causa de la curvatura del techo no es posible montar más de tres travesaños y conseguir una superficie plana. No está permitido montar cuatro travesaños (por ejemplo, utilizando dos juegos de soportes con la referencia B6 656 0419). Los puntos de fijación en los perfiles en el techo junto a los montantes delanteros se utilizan solamente para sujetar barras longitudinales sobre el techo.
- Supresión de los casquillos roscados.
En la Vito furgón a partir del número de identificación del vehículo (FIN) 163848 y hasta el 204979 sin revestimiento interior se suprimen los casquillos roscados de serie en los perfiles en el techo. En estos vehículos hay que sustituir los tapones de plástico existentes por las piezas enumeradas ①, ② y ③.
- Longitud de los tornillos.
Para el montaje de los soportes en los casquillos roscados hay que utilizar exclusivamente los tornillos de fijación cortos (M6x16, referencia N 000 000 001 476). Hay que tener en cuenta esta indicación en el caso de que el paquete de equipamiento incluya tornillos de diferente longitud.

Soporte básico Alustyle (2 travesaños), Viano/Vito 639



Diseño noble y elegante. Se atornilla a los puntos de fijación definidos en los perfiles en el techo. Carga máxima sobre el techo: 100 kg.

Denominación	Sprinter 906	Viano Vito	Vario	Sprinter 901-905	Vaneo	Clase V Vito	Observaciones	Referencia
Soporte básico Alustyle (2 travesaños)		●					Juego formado por 4 apoyos y 2 tubos portantes de aluminio, hasta el FIN 052878, consulten las indicaciones de montaje	B6 656 0448
Soporte básico Alustyle (2 travesaños)		●					Juego formado por 4 apoyos y 2 tubos portantes de aluminio, a partir del FIN 052879, consulten las indicaciones de montaje	B6 656 0702
① Casquillo roscado M6 (1 unidad)		●					Sólo para furgones sin revestimiento interior, desde el FIN 163848 hasta el FIN 204979, para 2 travesaños se requieren 8 unidades, para 3 travesaños 12 unidades	A639 992 00 07
② Casquillo sin bisel (1 unidad)		●					Sólo para furgones sin revestimiento interior, desde el FIN 163848 hasta el FIN 204979, para 2 travesaños se requieren 8 unidades, para 3 travesaños 12 unidades	A639 992 05 01
③ Tornillo M6 (1 unidad)		●					Sólo para furgones sin revestimiento interior, desde el FIN 163848 hasta el FIN 204979, para 2 travesaños se requieren 8 unidades, para 3 travesaños 12 unidades	A639 990 03 04

Indicaciones de montaje

- Número de travesaños.

A causa de la curvatura del techo no es posible montar más de dos travesaños. No está permitido montar travesaños adicionales (por ejemplo, utilizando dos juegos de soportes básicos con la referencia B6 656 0448), ya que no puede obtenerse una superficie plana. Los tornillos en los perfiles en el techo junto a los montantes delanteros se utilizan solamente para sujetar barras longitudinales sobre el techo.

- Supresión de los casquillos roscados.

En la Vito furgón a partir del número de identificación del vehículo (FIN) 163848 y hasta el 204979 sin revestimiento interior se suprimen los casquillos roscados de serie en los perfiles en el techo. En estos vehículos hay que sustituir los tapones de plástico existentes por las piezas enumeradas (1), (2) y (3).

- Longitud de los tornillos.

Para el montaje de los soportes en los casquillos roscados hay que utilizar exclusivamente los tornillos de fijación cortos (M6x16, referencia N 000 000 001 476). Hay que tener en cuenta esta indicación en el caso de que el paquete de equipamiento incluya tornillos de diferente longitud.

Soporte básico, Sprinter/Vario



- Montaje sencillo de los soportes básicos y los accesorios. Apoyos y tubos portantes de acero galvanizado con revestimiento de plástico negro.
- Por travesaño se requieren un tubo portante y un par de apoyos. Es posible montar más de dos travesaños en el vehículo, siempre que se observe la carga máxima admisible sobre el techo (peso propio de los elementos más carga útil).
- Capacidad de carga máxima y carga puntual máxima por tubo portante: máx. 80 kg a una separación de 700 mm.

Denominación	Sprinter 906	Viano Vito	Vario	Sprinter 901-905	Vaneo	Clase V Vito	Observaciones	Referencia
① Apoyos estándar para techo normal			●	●			Juego = 2 unidades, altura 200 mm	B6 684 8510
② Apoyos especiales para techo normal			●	●			Juego = 2 unidades, altura 250 mm	B6 684 8521
③ Apoyos especiales para techo elevado			●	●			Juego = 2 unidades, altura 400 mm	B6 684 8522
Tubo portante			●	●			1800 x 20 x 40 mm para Sprinter con techo normal	B6 684 8508
Tubo portante				●			1700 x 20 x 40 mm para Sprinter con techo elevado	B6 684 8506
Tubo portante			●				1900 x 20 x 40 mm para Vario con techo elevado	B6 684 8507
Juego de soportes para el techo de la cabina doble				●			2 pares de juegos de apoyos y 4 tubos portantes	B6 684 8516

Soporte básico Alustyle, Vaneo



- Diseño atractivo y aerodinámico. Puede soportar hasta 50 kg. Fácil de montar sobre las barras longitudinales sobre el techo.
- Los soportes específicos se describen a partir de la página 6.0.

Denominación	Sprinter 906	Viano Vito	Vario	Sprinter 901-905	Vaneo	Clase V Vito	Observaciones	Referencia
Soporte básico Alustyle (2 travesaños)					●			B6 656 0327

Soporte básico estándar, Clase V/Vito 638



- Para fijación flexible a la guía de perfil C en los perfiles en el techo. Carga máxima admisible sobre el techo: 100 kg con 2 travesaños.
- Si se monta un tercer travesaño, aumenta la carga máxima admisible sobre el techo a 150 kg.

Denominación	Sprinter 906	Viano Vito	Vario	Sprinter 901-905	Vaneo	Clase V Vito	Observaciones	Referencia
Soporte básico estándar (2 travesaños)						●	Juego formado por 4 apoyos y 2 tubos portantes de sección rectangular	B6 684 8528
Soporte básico estándar (tercer travesaño)						●	Juego formado por 2 apoyos y 1 tubo portante de sección rectangular	B6 684 8531

Los recambios se describen en la página 6.0

Soporte básico Alustyle, Clase V/Vito 638



- Diseño noble y elegante.
- Para fijación flexible a la guía de perfil C en los perfiles en el techo.
- La carga máxima sobre el techo es 100 kg.

Denominación	Sprinter 906	Viano Vito	Vario	Sprinter 901-905	Vaneo	Clase V Vito	Observaciones	Referencia
Soporte básico Alustyle						●	Juego formado por 4 apoyos y 2 tubos portantes de aluminio	B6 684 8529

Los recambios se describen en la página 6.0

Barras longitudinales sobre el techo para reequipamiento



- Para reequipamiento en vehículos no equipados de serie con barras longitudinales sobre el techo. Los kits de reequipamiento están compuestos por las barras longitudinales y el material de fijación necesario. No es posible el reequipamiento de las barras longitudinales sobre el techo de los modelos con techo elevado (Vito nueva) o techo elevable (Vito F, Marco Polo, Viano Fun).
- Kit completo para el reequipamiento sencillo y rápido de barras longitudinales sobre el techo normal.

Denominación	Sprinter 906	Viano Vito	Vario	Sprinter 901-905	Vaneo	Clase V Vito	Observaciones	Referencia
Barras longitudinales sobre el techo para reequipamiento					●			B6 656 0325
Barras longitudinales sobre el techo para reequipamiento		●					Para la versión compacta: véanse las indicaciones de montaje	B6 656 0636
Barras longitudinales sobre el techo para reequipamiento		●					Para la versión larga véanse las indicaciones de montaje	B6 656 0637
Barras longitudinales sobre el techo para reequipamiento		●					Para la versión extralarga véanse las indicaciones de montaje	B6 656 0737
Barras longitudinales sobre el techo para reequipamiento						●	Para vehículos hasta el FIN 154481	B6 656 0014
Barras longitudinales sobre el techo para reequipamiento						●	Para vehículos a partir del FIN 154482	B6 656 0015
① Casquillo roscado M6 (1 unidad)		●					Sólo para furgones sin revestimiento interior a partir del FIN 163848 hasta el FIN 204979, se requieren 8 unidades	A639 992 00 07
② Casquillo sin bisel (1 unidad)		●					Sólo para furgones sin revestimiento interior a partir del FIN 163848 hasta el FIN 204979, se requieren 8 unidades	A639 992 05 01
③ Tornillo M6 (1 unidad)		●					Sólo para furgones sin revestimiento interior a partir del FIN 163848 hasta el FIN 204979, se requieren 8 unidades	A639 990 03 04

Indicaciones de montaje

- Supresión de los casquillos roscados.
En la Vito furgón a partir del número de identificación del vehículo (FIN) 163848 y hasta el 204979 sin revestimiento interior se suprimen los casquillos roscados de serie en los perfiles en el techo. En estos vehículos hay que sustituir los tapones de plástico existentes por las piezas enumeradas (1), (2) y (3).
- Longitud de los tornillos.
Para el montaje de las barras longitudinales sobre el techo a partir del FIN 052879 hay que utilizar exclusivamente los tornillos de fijación cortos (M6x16, referencia N 000 000 001 476). En los vehículos con FIN anterior a 052879 deben utilizarse los tornillos largos (M6x16, referencia N 000 000 001 476). Hay que tener en cuenta esta indicación en el caso de que el paquete de equipamiento incluya tornillos de diferente longitud.

Soporte básico estándar para barras longitudinales (2 travesaños), Viano/Vito 639



Para fijación flexible a las barras longitudinales sobre el techo. Carga máxima sobre el techo: 100 kg.

Denominación	Sprinter 906	Viano Vito	Vario	Sprinter 901-905	Vaneo	Clase V Vito	Observaciones	Referencia
Soporte básico estándar para barras longitudinales (2 travesaños)		●					Juego formado por 4 pinzas para las barras longitudinales y 2 tubos portantes rectangulares	B6 656 0450

Indicaciones de montaje

A causa de la curvatura de las barras longitudinales no es posible montar más de dos travesaños. No está permitido montar más travesaños (por ejemplo, utilizando dos juegos de soportes básicos con la referencia B6 656 0450), ya que no se obtiene una superficie plana.

Soporte básico Alustyle para barras longitudinales (2 travesaños), Viano/Vito 639



Solución elegante. Montaje sencillo y flexible sobre las barras longitudinales. Carga máxima sobre el techo 100 kg.

Denominación	Sprinter 906	Viano Vito	Vario	Sprinter 901-905	Vaneo	Clase V Vito	Observaciones	Referencia
Soporte básico Alustyle para barras longitudinales (2 travesaños)		●					Juego formado por 4 pinzas para las barras longitudinales y 2 tubos portantes de aluminio	B6 656 0449

Indicaciones de montaje

A causa de la curvatura de las barras longitudinales no es posible montar más de dos travesaños. No está permitido montar más travesaños (por ejemplo, utilizando dos juegos de soportes con la referencia B6 656 0449), ya que no se obtiene una superficie plana.

Soporte básico estándar para barras longitudinales, Clase V/Vito 638



Para fijación flexible a las barras longitudinales sobre el techo. La carga máxima sobre el techo con 2 travesaños es 100 kg, y puede aumentarse a 150 kg montando un tercer travesaño.

Denominación	Sprinter 906	Viano Vito	Vario	Sprinter 901-905	Vaneo	Clase V Vito	Observaciones	Referencia
Soporte básico estándar para barras longitudinales (2 travesaños)						●	Juego formado por 4 pinzas para las barras longitudinales y 2 tubos portantes de sección rectangular de 145 cm con revestimiento de plástico	B6 684 8547
Tercer travesaño para soporte básico estándar para barras longitudinales						●	2 pinzas para las barras longitudinales y 1 tubo portante de sección rectangular de 145 cm	B6 684 8548

Los recambios se describen en la página 6.0

Soporte básico Alustyle para barras longitudinales, Clase V/Vito 638



Solución elegante para fijación sencilla y flexible sobre las barras longitudinales. Carga máxima sobre el techo 100 kg.

Denominación	Sprinter 906	Viano Vito	Vario	Sprinter 901-905	Vaneo	Clase V Vito	Observaciones	Referencia
Soporte básico Alustyle para barras longitudinales						●	Juego formado por 4 pinzas para las barras longitudinales y 2 tubos portantes de aluminio	B6 684 8553

Los recambios se describen en la página 6.0

Recambios para soportes básicos para el techo y para barras longitudinales

Denominación	Sprinter 906	Viano Vito	Vario	Sprinter 901-905	Vaneo	Clase V Vito	Observaciones	Referencia
Perfil de apoyo para soportes básicos para el techo y soportes básicos para barras longitudinales Alustyle						●	Para los soportes B6 684 8529 y B6 684 8553	B6 684 8453
Llave de repuesto para el soporte Alustyle para barras longitudinales						●	Recambio: en los pedidos posteriores hay que indicar la referencia B6 y el número de cerradura (está grabado en la cinta de cierre)	B6 684 8327
Corredera para guía de perfil C						●	8 correderas con los tornillos correspondientes; para soportes básicos para el techo B6 684 8528, B6 684 8531	B6 656 0152
Tornillo moleteado						●	Para el juego de angulares verticales B6 656 0806	B6 656 0159
Tornillo para tubo portante (tornillo de mariposa, 2 unidades)						●	Para el soporte B6 684 8547 y para el soporte para la Sprinter 901 – 905	B6 656 0160
Llave poligonal						●	Sin codificación	B6 656 0154
Llave poligonal					●		Código 1, 2 unidades	B6 656 0555
Llave poligonal					●		Código 2, 2 unidades	B6 656 0556
Llave poligonal					●		Código 3, 2 unidades	B6 656 0557
Llave poligonal					●		Código 4, 2 unidades	B6 656 0558
Llave poligonal					●		Código 5, 2 unidades	B6 656 0559
Caperuzas de cubierta Alustyle (2 unidades) para el travesaño		●			●		Para el soporte básico Alustyle B6 656 0327, B6 656 0448 B6 656 0449, B6 656 0702	B6 656 0560
Caperuzas de cubierta estándar (4 unidades)		●	●	●	●	●	Para el soporte básico estándar	B6 684 8538
Caperuzas de cubierta para el apoyo		●					Para el soporte básico estándar B6 656 0419, B6 656 0700 y Alustyle B6 656 0448, contenido: 2 unidades	B6 656 0719
Caperuzas de cubierta para el apoyo		●					Para el soporte básico estándar, tercer travesaño B6 656 0445, B6 656 0701, contenido: 2 unidades	B6 656 0745
Caperuzas de cubierta para el apoyo	●						Para el soporte básico B6 656 0800, B6 656 0801 y para la baca para la Sprinter 906 (véase página 6.1), 2 unidades	B6 656 0802
Correderas con tornillos	●						Para el soporte básico B6 656 0800, B6 656 0801 y para la baca para la Sprinter 906 (véase página 6.1), 2 unidades	B6 656 0803
Caperuzas de cubierta para el travesaño	●						Para el soporte básico B6 656 0800, B6 656 0801, 2 unidades	B6 656 0804

Baca, Sprinter 906



Detalles y técnica

- Baca de diseño robusto, que ofrece una excelente superficie de carga plana para amarrar y asegurar la mercancía. La carga máxima admisible sobre el techo es 300 kg (techo normal LH1) o bien 150 kg (techo elevado LH2). Se ofrecen bacas de anchuras diferentes para las distintas alturas del techo, a fin de garantizar un aspecto general armónico.
- Pintura en polvo para secado en horno para una protección ideal contra la corrosión.

Utilidad y argumentos

- Puede utilizarse la superficie del techo para transportar mercancía de tipos muy diferentes.
- Robusta y práctica.
- Escaso ruido del viento, incluso a altas velocidades.
- Gracias a la estructura modular, puede adaptarse a las carrocerías de cualquier longitud (longitud de carga máxima 4.300 mm).
- Opción económica, gracias al empleo de piezas idénticas a los soportes básicos estándar.

Denominación	Sprinter 906	Viano Vito	Vario	Sprinter 901-905	Vaneo	Clase V Vito	Observaciones	Referencia
Baca para techo normal (LH1), módulo delantero y trasero (sin apoyos)	●							B6 656 0810
Baca para techo normal (LH1), módulo central (sin apoyos)	●							B6 656 0811
Baca para techo elevado (LH2), módulo delantero y trasero (sin apoyos)	●							B6 656 0812
Baca para techo elevado (LH2), módulo central (sin apoyos)	●							B6 656 0813
Apoyos para baca, 2 unidades	●							B6 656 0814
Apoyos para baca, 6 unidades	●							B6 656 0815

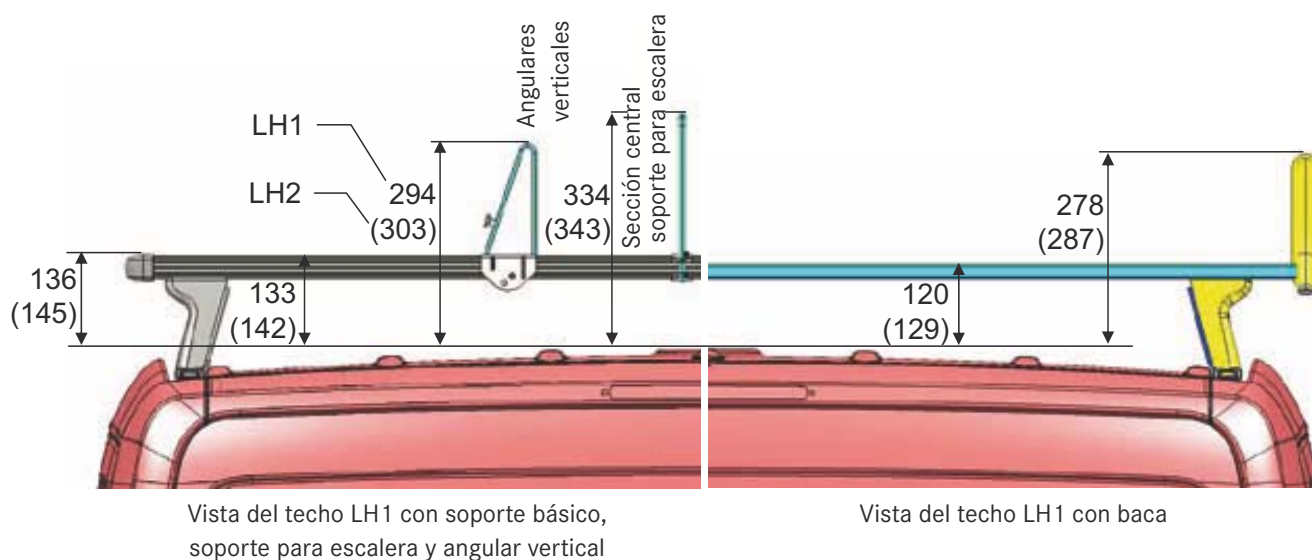
Indicaciones de montaje

Para aprovechar la carga máxima admisible sobre el techo en los modelos con techo normal se requieren seis pares de apoyos; en los modelos con techo elevado código D03, tres o cuatro pares. Tengan en cuenta las indicaciones de montaje.

Configuración de la baca, Sprinter 906

Componente	Referencia	LH 1 (techo normal)		LH 2 (techo elevado)		
		Longitud carrocería 1 (Compacta)	Longitud carrocería 2 (Estándar)	Longitud carrocería 1 (Compacta)	Longitud carrocería 2 (Estándar)	Longitud carrocería 3 (Larga) y A4 (Extralarga)
Baca delante y detrás, LH1	B6 656 0810	1 unidad	1 unidad	–	–	–
Pieza intermedia LH1	B6 656 0811	–	1 unidad	–	–	–
Baca delante y detrás, LH2	B6 656 0812	–	–	1 unidad	1 unidad	1 unidad
Pieza intermedia LH2	B6 656 0813	–	–	–	1 unidad	3 unidades
Apoyos, 1 par	B6 656 0814	–	–	–	–	1 unidad
Apoyos, 3 pares	B6 656 0815	2 unidades	2 unidades	1 unidad	1 unidad	1 unidad
Medidas	Longitud de la baca en mm	2.573,3	3.173,3	2.573,3	3.173,3	4.373
	Anchura de la baca en mm	1.760	1.760	1.582,8	1.582,8	1.582,8
Peso propio en kg aprox.		38	45	32	38	53
Carga útil restante en kg aprox.		262	255	118	112	97

Altura constructiva de los soportes básicos para el techo y las bacas



Todas las cotas de altura son relativas respecto a la altura máxima del techo, que debe medirse en el vehículo o consultarse en PIT Furgonetas (Datos técnicos).

- Las cifras sin paréntesis expresan la distancia hasta la altura del techo 1 (techo normal).
- Las cifras entre paréntesis expresan la distancia hasta la altura del techo 2 (techo elevado).

Baca, Viano/Vito 639



- Soporte y baca portaequipajes, todo en uno. Solución integrada y robusta para equipaje y mercancía, para el uso a diario. Carga máxima sobre el techo 150 kg.
- Para el techo normal sin barras longitudinales.
- El rodillo de carga/la ayuda de carga a la medida de la baca se describe en la página 8.1.

Denominación	Sprinter 906	Viano Vito	Vario	Sprinter 901-905	Vaneo	Clase V Vito	Observaciones	Referencia
Baca versión compacta		●					Tamaño: L 2.581 x A 1.465 x H 148 mm, véanse las indicaciones de montaje	B6 656 0453
Baca versión larga		●					Tamaño: L 2.837 x A 1.465 x H 148 mm, véanse las indicaciones de montaje	B6 656 0454
Baca versión extralarga		●					Tamaño: L 3.092 x A 1.465 x H 148 mm, véanse las indicaciones de montaje	B6 656 0455
① Casquillo roscado M6 (1 unidad)		●					Sólo para furgones sin revestimiento interior, a partir del FIN 163848 hasta el FIN 204979, se requieren 16 unidades	A639 992 00 07
② Casquillo sin bisel (1 unidad)		●					Sólo para furgones sin revestimiento interior, a partir del FIN 163848 hasta el FIN 204979, se requieren 16 unidades	A639 992 05 01
③ Tornillo M6 (1 unidad)		●					Sólo para furgones sin revestimiento interior, a partir del FIN 163848 hasta el FIN 204979, se requieren 16 unidades	A639 990 03 04

Indicaciones de montaje

- Supresión de los casquillos roscados.
En la Vito furgón a partir del número de identificación del vehículo (FIN) 163848 y hasta el 204979 se suprimen los casquillos roscados de serie en los perfiles en el techo. En estos vehículos hay que sustituir los tapones de plástico existentes por las piezas enumeradas ①, ② y ③.
- Longitud de los tornillos.
Para el montaje de la baca en vehículos a partir del FIN 052879 hay que utilizar exclusivamente los tornillos de fijación cortos (M6x12, referencia N 000 000 001 475). En los vehículos con FIN inferior a 052879 deben utilizarse los tornillos de fijación largos (M6x20, referencia N 000 000 001 477). Hay que tener en cuenta esta indicación en el caso de que el paquete de equipamiento incluya tornillos de diferente longitud.

Bacas



Denominación	Sprinter 906	Viano Vito	Vario	Sprinter 901-905	Vaneo	Clase V Vito	Observaciones	Referencia
① Baca para soporte básico		●			●	●	Compatible con todos los soportes básicos Alustyle (en la Vito/Viano 639 sólo con barras longitudinales sobre el techo), tamaño: L 115 x A 102 x H 7 cm	B6 684 8432
② Baca para soporte básico estándar			●	●			Baca básica 2.200 x 1.650 mm (montaje sobre 3 soportes básicos)	B6 684 8511
Prolongación para baca			●	●			Para B6 684 8511, amplía la baca básica a 2.800 x 1.650 mm (montaje sobre 4 soportes básicos)	B6 684 8512
Prolongación para baca			●	●			Para B6 684 8511, amplía la baca básica a 3.200 x 1.650 mm (montaje sobre 4 soportes básicos)	B6 684 8513
③ Baca para soporte básico estándar		●			●	●	Baca básica 1.600 x 12.50 mm (montaje sobre 2 soportes básicos, en la Vito/Viano 639 sólo con barras longitudinales sobre el techo)	B6 684 8514
Prolongación de 600 mm para baca		●			●	●	Para B6 684 8514, 600 mm (montaje sobre 3 soportes básicos)	B6 684 8515
Kit de fijación completo para las bacas ② y ③				●		●	Con 12 pinzas de sujeción y 6 tornillos, tuercas y arandelas	B6 656 0153

Portaequipajes para el techo

Rodillo de carga para el soporte básico estándar



Rodillo de plástico, sujeto mediante tornillos en los laterales como ayuda para cargar objetos largos (escaleras, tablas, tubos, barras). El rodillo de carga se sujeta al soporte básico (tubo portante). Anchura aprox. 600 mm.

Denominación	Sprinter 906	Viano Vito	Vario	Sprinter 901-905	Vaneo	Clase V Vito	Observaciones	Referencia
Rodillo de carga		●	●	●		●		B6 656 0638

Rodillo de carga para baca



- Rodillo de carga metálico, para fijación a la baca.
- Anchura aprox. 100 cm.

Denominación	Sprinter 906	Viano Vito	Vario	Sprinter 901-905	Vaneo	Clase V Vito	Observaciones	Referencia
Rodillo de carga para baca		●					Para las bacas B6 656 0453, B6 656 0454, B6 656 0455	B6 656 0461

Rodillo de carga para soporte básico y para baca, Sprinter 906



Detalles y técnica

- El rodillo de goma dura facilita el deslizamiento de objetos largos (por ejemplo, escaleras, barras, tubos, tablonos) para colocarlos sobre el soporte portaequipajes.
- El rodillo de carga soporta una carga de 500 daN.
- Se recomienda utilizarlo en combinación con la escalera con guías deslizantes.

Utilidad y argumentos

- Manejo sencillo y rápido.
- Accionamiento casi sin esfuerzo.
- Evita que pueda deteriorarse la carrocería, o la tercera luz de freno.

Requisitos para el montaje / plausibilidad

- Para el soporte básico y las bacas para la Sprinter 906.

Denominación	Sprinter 906	Viano Vito	Vario	Sprinter 901-905	Vaneo	Clase V Vito	Observaciones	Referencia
Rodillo de carga para soporte básico y para baca	●						Rodillo de carga, incluyendo el material de fijación necesario.	B6 656 0816

Soporte para escalera



Detalles y técnica

- El soporte para escalera consta de cuatro angulares verticales, una abrazadera para enclavamiento y gomas de sujeción.
- El soporte para escalera facilita el transporte seguro de escaleras de mano.
- Sustituye a la antigua referencia B6 656 0635.

Utilidad y argumentos

- Manipulación rápida y sencilla.
- Suplemento flexible y fácil de montar.
- Para escaleras de tipos y tamaños diferentes.

Requisitos para el montaje / plausibilidad

- Para todos los soportes básicos estándar de la gama de accesorios originales para furgonetas Mercedes-Benz con travesaños de diámetro 20x30 mm y 30x30 mm.

Comprende

- 2 pares de angulares verticales, 2 gomas de sujeción, 1 abrazadera para enclavamiento.

Denominación	Sprinter 906	Viano Vito	Vario	Sprinter 901-905	Vaneo	Clase V Vito	Observaciones	Referencia
Soporte para escaleras para soporte básico estándar	●	●	●	●		●		B6 656 0807

Juego de angulares verticales



Detalles y técnica

- Los cuatro angulares verticales aseguran la mercancía, evitando que pueda deslizarse lateralmente.
- Para todos los soportes básicos estándar de la gama de accesorios originales para furgonetas Mercedes-Benz con travesaños de diámetro 20x30 mm y 30x30 mm.
- Sustituye a la anterior referencia B6 684 8505.

Utilidad y argumentos

- Manipulación rápida y sencilla.
- Para diferentes tipos de mercancías (barras, tubos, etc.).
- Asegura la mercancía, evitando que pueda desplazarse lateralmente.

Requisitos para el montaje / plausibilidad

- Para todos los soportes básicos estándar de la gama de accesorios originales para furgonetas Mercedes-Benz con travesaños de diámetro 20x30 mm y 30x30 mm.

Denominación	Sprinter 906	Viano Vito	Vario	Sprinter 901-905	Vaneo	Clase V Vito	Observaciones	Referencia
Juego de angulares verticales para soporte básico estándar	•	•	•	•		•	El juego consta de 4 angulares	B6 656 0806

Recambios para suplementos portaequipajes y escaleras

Denominación	Sprinter 906	Viano Vito	Vario	Sprinter 901-905	Vaneo	Clase V Vito	Observaciones	Referencia
Correas de sujeción	•	•	•	•	•	•	2 correas de sujeción (2,5 m) con cierre normal	B6 684 8525
Correas de sujeción	•	•	•	•	•	•	2 correas de sujeción (4 m) con cierre normal	B6 656 0321
Correas de sujeción	•	•	•	•	•	•	1 correa de sujeción (4 m) con tensor de trinquete	B6 684 8524
Goma de sujeción (recambio)	•	•	•	•	•	•	Para el soporte para escaleras B6 656 0807	B6 684 8527
Tornillos moleteados (2 unidades)	•	•	•	•	•	•	Para el juego de angulares verticales B6 656 0806 y para el soporte para escaleras B6 656 0807	B6 656 0159
Escalera de mano, recambio	•						Para escalera con guías deslizantes B6 656 0777	B6 656 0884
Barra telescópica	•						Para escalera con guías deslizantes B6 656 0777	B6 656 0883

Escalera con guías deslizantes, Sprinter 906



Detalles y técnica

- Con esta escalera con guías deslizantes resulta más sencillo y más seguro colocar la carga sobre el portaequipajes o la baca. Tirando de la barra correspondiente, la escalera se desliza a lo largo del perfil en C y bascula hacia abajo. Puede utilizarse en la zaga, dentro de la guía deslizante, y puede apoyarse lateralmente. Los kits de sujeción (B6 656 0778 y B6 656 0779) aseguran la escalera de mano, evitando que pueda resbalarse lateralmente. Después del uso, no hay más que colocarla en las guías deslizantes y empujarla hasta que quede retenida por el mecanismo de enclavamiento. La escalera se transporta debajo del soporte básico para el techo, con lo que no limita prácticamente la superficie de carga.
- La mercancía colocada sobre los soportes portaequipajes y bacas en las furgonetas queda fuera del alcance sin escaleras o ayudas similares.
- Esta solución está protegida por una patente.

Utilidad y argumentos

- Puede accederse de forma cómoda y segura a la superficie de carga en el techo para cargar, descargar y asegurar la mercancía.
- Puede utilizarse en la zaga del vehículo y en los laterales.
- La escalera no limita la superficie de carga y puede utilizarse con independencia de la carga del vehículo.
- La escalera de mano puede utilizarse también fuera del vehículo.
- Se cumplen todas las prescripciones de las asociaciones profesionales con relación a las escaleras de mano.
- Es posible acceder simultáneamente al techo y al compartimento de carga.
- Puede combinarse con el rodillo de carga y con los suplementos portaequipajes para el soporte estándar.

Requisitos para el montaje / plausibilidad


- Montaje en combinación con el soporte básico estándar (con un mínimo de 3 travesaños) o una baca. No puede montarse en la Sprinter compacta (distancia entre ejes corta) con techo elevado, código D03.

Denominación	Sprinter 906	Viano Vito	Vario	Sprinter 901-905	Vaneo	Clase V Vito	Observaciones	Referencia
Escalera con soporte para transporte	●						El equipo consta de: escalera, soporte para transporte, barra de manejo, manual de instrucciones y material de fijación	B6 656 0777
Barra de manejo	●						Recambio	B6 656 0883
Escalera	●						Recambio	B6 656 0884

Indicaciones de montaje

Montaje en combinación con el soporte básico estándar (con un mínimo de 3 travesaños) o una baca. No puede montarse en la Sprinter compacta (distancia entre ejes corta) con techo elevado, código D03.

Kit de sujeción de la escalera al soporte básico, Sprinter 906



Detalles y técnica

- Los suplementos para los travesaños con los pernos de guía horizontales se atornillan a los extremos de los travesaños. La guía de perfil C se monta en la escalera de mano.
- Si se apoya lateralmente la escalera de mano sobre el vehículo, la guía de perfil C de la escalera puede guiarse mediante los pernos de guía. De ese modo, la escalera no puede volcar ni deslizarse lateralmente.

Utilidad y argumentos

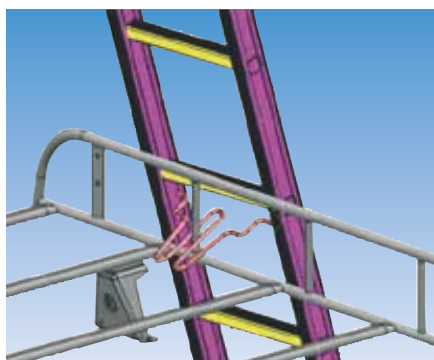
- Puede accederse de forma cómoda y segura a la superficie de carga en el techo desde todos los lados para cargar, descargar y asegurar la mercancía.
- La escalera de mano puede utilizarse también fuera del vehículo.

Requisitos para el montaje / plausibilidad

- Montaje en combinación con escalera con guías deslizantes y soporte básico estándar.

Denominación	Sprinter 906	Viano Vito	Vario	Sprinter 901-905	Vaneo	Clase V Vito	Observaciones	Referencia
Kit de sujeción de la escalera al soporte básico	●							B6 656 0778

Kit de sujeción de la escalera a la baca, Sprinter 906



Detalles y técnica

- El estribo en forma de W se monta en la escalera. Puede girarse 90 grados y sujetarse mediante las muescas correspondientes en posición perpendicular a la escalera.
- En esta posición puede apoyarse la escalera a los lados del vehículo, introduciendo el estribo en las barras verticales de la baca. De ese modo, la escalera queda asegurada y no puede deslizarse lateralmente.

Utilidad y argumentos

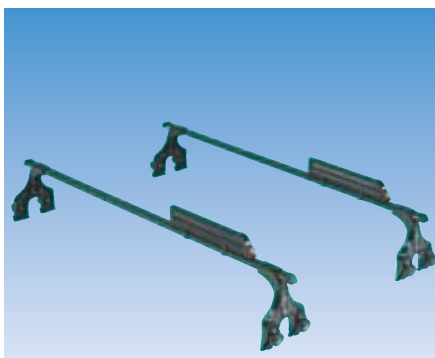
- Puede accederse de forma cómoda y segura a la superficie de carga en el techo desde todos los lados para cargar, descargar y asegurar la mercancía.
- La escalera de mano puede utilizarse también fuera del vehículo.

Requisitos para el montaje / plausibilidad

- Montaje en combinación con escalera con guías deslizantes y baca.

Denominación	Sprinter 906	Viano Vito	Vario	Sprinter 901-905	Vaneo	Clase V Vito	Observaciones	Referencia
Kit de sujeción de la escalera a la baca	●							B6 656 0779

Portaesquíes/soporte para snowboards para soporte básico estándar



Para transportar 3 pares de esquís o un snowboard, o bien para 6 pares de esquís o 2 snowboards. Recomendamos utilizar correas de sujeción para asegurar la mercancía sobre el techo.

Denominación	Sprinter 906	Viano Vito	Vario	Sprinter 901-905	Vaneo	Clase V Vito	Observaciones	Referencia
Portaesquíes para soporte básico estándar		●	●	●		●	Para 3 pares de esquís o 1 snowboard	B6 684 8532
Portaesquíes para soporte básico estándar		●	●	●		●	Para 6 pares de esquís o 2 snowboards	B6 684 8533

Portaesquíes/soporte para snowboards para soporte básico Alustyle




- Para transportar hasta 4 pares de esquís o 2 snowboards.
- Montando 2 portaesquíes puede duplicarse la capacidad de transporte.

Denominación	Sprinter 906	Viano Vito	Vario	Sprinter 901-905	Vaneo	Clase V Vito	Observaciones	Referencia
Portaesquíes para soporte básico Alustyle		●			●	●		B6 656 0328

Portaequipajes para el techo

Soporte para tablas de surf, para soporte básico estándar



Para transportar 1 tabla de surf con el mástil y la botavara.

Denominación	Sprinter 906	Viano Vito	Vario	Sprinter 901-905	Vaneo	Clase V Vito	Observaciones	Referencia
Soporte para tablas de surf		●	●	●		●		B6 684 8540

Soporte para tabla de surf para soporte básico Alustyle



En cada soporte para tablas de surf pueden transportarse dos tablas con sus mástiles correspondientes. Sobre un soporte básico pueden montarse dos soportes para tablas de surf. Fabricado en poliamida con insertos de acero de resortes, que aseguran un apoyo elástico de las tablas. Peso propio 1,1 kg.

Denominación	Sprinter 906	Viano Vito	Vario	Sprinter 901-905	Vaneo	Clase V Vito	Observaciones	Referencia
Soporte para tablas de surf		●			●	●		B6 684 8447

Caja portaequipajes para el techo, para soporte básico Alustyle



En la gama de artículos de MB Accessoires GmbH encontrarán cajas portaequipajes de diferentes tamaños para montaje sobre los soportes básicos Alustyle y los soportes para barras longitudinales.

Portabicicletas para soporte básico



En forma antes de subir al sillín. Para sujetar bicicletas con cuadro de tubos redondos. Hasta un máximo de 4 bicicletas en paralelo.

Denominación	Sprinter 906	Viano Vito	Vario	Sprinter 901-905	Vaneo	Clase V Vito	Observaciones	Referencia
Portabicicletas Alustyle		●			●	●	Para todos los soportes básicos Alustyle. Hasta un máximo de 4 bicicletas en paralelo	B6 684 8550
Cerraduras de fijación necesarias (2 cerraduras)		●			●	●	Con llave idéntica, para B6 684 8550	B6 684 8551
Cerraduras de fijación necesarias (4 cerraduras)		●			●	●	Con llave idéntica, para B6 684 8550	B6 684 8552
Portabicicletas estándar (sin ilustración)		●	●	●	●	●	Para todos los soportes básicos estándar	B6 684 8534
Adaptador para bicicleta de montaña		●			●	●	Para B6 684 8550	B6 684 8481

Portabicicletas, Viano/Vito 639



Denominación	Sprinter 906	Viano Vito	Vario	Sprinter 901-905	Vaneo	Clase V Vito	Observaciones	Referencia
Portabicicletas trasero		●					Para dos bicicletas. Se precisa suministro eléctrico (véase la p. 104.1) para las luces repetidoras exigidas por la legislación, véanse las indicaciones de montaje	B6 656 0418
Kit de ampliación para el portabicicletas trasero		●					Para aumentar la capacidad del portabicicletas trasero a un máximo de 4 bicicletas, véanse las indicaciones de montaje	B6 656 0452
① Resorte por presión de gas (1 unidad)		●					Encargar 2 unidades	A639 980 0364
② Cuña de cierre (1 unidad)		●					Para montar el kit de ampliación se precisan 2 unidades	A639 766 0262
③ Pieza antagonista para la cuña de cierre (1 unidad)		●					Para montar el kit de ampliación se precisan 2 unidades	A639 766 0462
④ Tornillo (1 unidad)		●					Para montar el kit de ampliación se precisan 8 unidades	N000 000 001 146

Indicaciones de montaje

- Sustitución opcional de los resortes por gas a presión.
Si se monta el portabicicletas trasero, el portón con los resortes por presión de gas convencionales NO permanece abierto, sino que cae por su propio peso. Esto puede evitarse con el código WY5 montado en fábrica o sustituyendo posteriormente los resortes por presión de gas ①. A tener en cuenta: con estos resortes hay que ejercer una fuerza considerable para cerrar el portón trasero si no está montado el portabicicletas.
- Sustitución de las cuñas de cierre si se monta el kit de ampliación para el portabicicletas trasero.
Si se monta el kit de ampliación para el portabicicletas trasero y no está montado el código WY5, hay que sustituir las cuñas de cierre en el portón trasero del vehículo. Si no se realiza la sustitución, se hunde el portón trasero y puede deteriorarse por rozaduras la pintura en el borde de carga. Por lo tanto, encargue junto con el kit de ampliación las piezas ②, ③ y ④.
- Si se desea transportar más de dos bicicletas, hay que sujetar la primera y la segunda bicicleta al bastidor del portabicicletas. La tercera bicicleta se sujeta a la primera con ayuda de los brazos de agarre suministrados (separadores) y la cuarta se sujeta a la segunda. Puede ser necesario utilizar los separadores para cuadros con tubos de mayor sección (véase la página 14.0).

Portabicicletas, Vaneo



Denominación	Sprinter 906	Viano Vito	Vario	Sprinter 901-905	Vaneo	Clase V Vito	Observaciones	Referencia
Portabicicletas para el habitáculo					●		Para dos bicicletas; se precisa el piso del compartimento de carga, montado en fábrica o accesorio (B6 656 0314).	B6 656 0317


Portabicicletas, Clase V/Vito 638



Denominación	Sprinter 906	Viano Vito	Vario	Sprinter 901-905	Vaneo	Clase V Vito	Observaciones	Referencia
① Portabicicletas trasero						●	Para tres bicicletas, con opción para una cuarta	B6 684 8557
Kit de ampliación para el portabicicletas trasero						●	Para ampliar la capacidad del portabicicletas trasero B6 684 8557 hasta un máximo de 4 bicicletas	B6 684 8558
Adaptador para el portabicicletas trasero del Marco Polo y la Vito F con techo elevable						●	Sólo en combinación con el portabicicletas trasero B6 684 8557	B6 684 8549
② Portabicicletas para el habitáculo						●	Sólo para la Clase V hasta 09/2000 (sin asientos de construcción ligera); No para la Vito Hasta un máximo de 4 bicicletas (máx. 2 bicicletas de 26" o menores y 2 bicicletas de 28") con la rueda delantera desmontada, sólo en combinación con B6 684 8207, no en combinación con nevera portátil y alfombrillas	B6 684 8209
Soporte para 2 bicicletas						●	Como máximo 1 bicicleta de 28" y 1 bicicleta de 26", sólo en combinación con B6 684 8209	B6 684 8207

En la gama de artículos de MB Accessoires GmbH encontrarán portabicicletas traseros para montaje sobre el enganche para remolque.

Recambios para portabicicletas/portabicicletas traseros/ampliación para portabicicletas



Denominación	Sprinter 906	Viano Vito	Vario	Sprinter 901-905	Vaneo	Clase V Vito	Observaciones	Referencia
Juego de herramientas para bicicletas		●	●	●	●	●		B6 656 0998
Adaptador para válvulas de bicicleta		●	●	●	●	●		B6 656 0322
Llave poligonal para portabicicletas (2 unidades)				●		●	Para el portabicicletas para el enganche para remolque y para el portabicicletas trasero	B6 656 0154
Kit para fijación del portabicicletas trasero al vehículo						●	Completo, para un lado, para los portabicicletas B6 684 8539, B6 684 8557	B6 656 0155
Distanciador (pinza de garras) para la primera bicicleta (160 mm) en el portabicicletas trasero						●	Para portabicicletas B6 684 8539, B6 684 8557	B6 656 0156
Distanciador (pinza de garras) para la segunda bicicleta (270 mm) en el portabicicletas trasero						●	Para portabicicletas B6 684 8539, B6 684 8557	B6 656 0157
Distanciador (pinza de garras) para la tercera bicicleta (460 mm) en el portabicicletas trasero						●	Para portabicicletas B6 684 8539, B6 684 8557	B6 656 0158
Correas de sujeción para bicicletas (3 unidades)						●	Para portabicicletas B6 684 8539, B6 684 8557	B6 656 0161
Cubierta de repuesto para el piloto trasero		●					Una cubierta, incluyendo el material de fijación, para el portabicicletas trasero B6 656 0418	B6 656 0718
① Distanciador (pinza de garras) para la primera bicicleta en el portabicicletas trasero		●				●	Para los portabicicletas traseros B6 684 8557 y B6 656 0418, para bicicletas con cuadro de mayor tamaño	B6 656 0704
Distanciador (pinza de garras) para la segunda bicicleta en el portabicicletas trasero		●				●	Para los portabicicletas traseros B6 684 8557 y B6 656 0418, para bicicletas con cuadro de mayor tamaño	B6 656 0706
2 correas de sujeción		●	●	●	●	●	2,5 m con cierre estándar	B6 684 8525
2 correas de sujeción		●	●	●	●	●	4 m con cierre estándar	B6 656 0321
Correa de sujeción		●	●	●	●	●	4 m con tensor de trinquete	B6 684 8524
Juego de tuercas de muletilla para sujetar el adaptador para bicicletas de montaña						●	Recambio para B6 684 8481	B6 684 8494
Correa de fijación						●	Recambio, 2 unidades	B6 684 8492

Alfombrillas antideslizantes, Sprinter 906



Detalles y técnica

- Esta alfombrilla de goma dura de varias piezas sobre una capa de goma-espuma es robusta y antideslizante. Además, absorbe los ruidos y las vibraciones. Una vez colocada, la alfombrilla permanece en su posición, gracias a su forma a la medida y a los perfiles en las puertas laterales y en el portón trasero.
- Por su concepción modular, puede utilizarse con independencia de la longitud de la carrocería, la distancia entre ruedas y el tipo y la anchura de la puerta corredera. Se han practicado aberturas para las argollas de amarre.

Utilidad y argumentos

- Protege el suelo del compartimento de carga, evitando que se ensucie o se deteriore.
- Protege la mercancía, impidiendo que pueda deslizarse al conducir.
- Atenúa el ruido y las vibraciones.
- Resistente a numerosos agentes químicos, fácil de limpiar y resistente al desgarre.
- Cubre completamente la superficie del compartimento de carga, al ras con los listones de los umbrales.
- Configura una superficie lista (formada por varios módulos)

Requisitos para el montaje / plausibilidad


- Suelo de madera código V43.

Denominación	Sprinter 906	Viano Vito	Vario	Sprinter 901-905	Vaneo	Clase V Vito	Observaciones	Referencia
Alfombrillas antideslizantes para A1, volante izquierda o derecha	●						Carrocería A1 compacta	B6 656 0949
Alfombrillas antideslizantes para A2, volante izquierda o derecha	●						Carrocería A2 estándar	B6 656 0950
Alfombrillas antideslizantes para A3, volante izquierda o derecha	●						Carrocería A3 larga	B6 656 0951
Alfombrillas antideslizantes para A4, volante izquierda o derecha	●						Carrocería A4 extralarga	B6 656 0952

Indicaciones de montaje

Las alfombrillas se colocan sobre el suelo. Las escotaduras para equipos opcionales, como neumáticos superanchos, argollas de amarre y otros están perforadas en la alfombrilla como patrón, y pueden recortarse con una cuchilla.

Refuerzo para palets en la puerta corredera, Sprinter 906



Detalles y técnica

- El refuerzo para palets se fabrica en madera contrachapada de alta resistencia, con un revestimiento idéntico al del suelo de madera.
- Permite colocar dos europalets juntos, uno al lado del otro, en el compartimento de carga, con un peso máximo de 700 kg por palet. En cualquier caso, hay que observar la M.M.A. y la carga útil máxima del vehículo.

Utilidad y argumentos

- Permite colocar dos europalets juntos, uno al lado del otro, en el compartimento de carga, con un peso máximo de 700 kg por palet.
- Basta con introducirlo en el peldaño.
- Una escotadura en el refuerzo permite subir y bajar cómodamente del vehículo si no se han colocado palets en el interior.

Requisitos para el montaje / plausibilidad

- Sólo para furgón, no para la furgoneta con carrocería compacta (A1).

Denominación	Sprinter 906	Viano Vito	Vario	Sprinter 901-905	Vaneo	Clase V Vito	Observaciones	Referencia
Refuerzo para palets en el peldaño de la puerta corredera, para A2 - A4 a la derecha	•							B6 656 0838
Refuerzo para palets en el peldaño de la puerta corredera, para A2 - A4 a la izquierda	•							B6 656 0839

Caja portaobjetos, Sprinter 906



Detalles y técnica

- La caja portaobjetos de 30 litros puede atornillarse de forma fija y permite guardar objetos protegidos de salpicaduras.
- La caja es de plástico resistente a los golpes y puede montarse con facilidad a cada lado del vehículo con plataforma abierta.

Requisitos para el montaje / plausibilidad

- Para la ejecución con plataforma abierta, no para la cabina doble con carrocería compacta (A1)

Denominación	Sprinter 906	Viano Vito	Vario	Sprinter 901-905	Vaneo	Clase V Vito	Observaciones	Referencia
Caja portaobjetos	•							B6 656 0859

Elementos de amarre, Sprinter 906



Detalles y técnica

- La correa de trinquete y el anclaje doble permiten asegurar la carga sobre las guías de sujeción disponibles como opción (código V42, VC4 y VV2).

Utilidad y argumentos

- Aumenta la seguridad del conductor y la mercancía, impidiendo con seguridad que los bultos puedan deslizarse.

Requisitos para el montaje / plausibilidad

- Guías de sujeción en el suelo y/o en las paredes laterales para asegurar la carga (código V42, VC4 y VV2).



Denominación	Sprinter 906	Viano Vito	Vario	Sprinter 901-905	Vaneo	Clase V Vito	Observaciones	Referencia
Cuatro anclajes dobles (sin correa)	●							B6 656 0749
Correa de trinquete con dos anclajes dobles	●						Equipamiento: 2 correas de trinquete con 2 anclajes dobles por correa	B6 656 0748
Anclaje cuádruple	●						Equipamiento: 2 anclajes, autorizados sólo para sujetar la mercancía al suelo del vehículo.	B6 656 0817

Indicaciones de montaje

No tensar las correas de trinquete entre una pared lateral y otra.

Alfombrillas antideslizantes, Viano/Vito 639



- Absorben las vibraciones
- Atenúan los ruidos
- Resistentes a los agentes químicos
- Fáciles de limpiar
- Resistentes al desgarre
- Estructura modular compuesta
- Con los perfiles suministrados se logra una adaptación perfecta a los bordes de carga: de ese modo se evitan los tropezones y se impide la acumulación de suciedad bajo la alfombrilla.

Denominación	Sprinter 906	Viano Vito	Vario	Sprinter 901-905	Vaneo	Clase V Vito	Observaciones	Referencia
Alfombrilla antideslizante para el compartimento de carga		●					Sólo para furgón con carrocería compacta	B6 656 0624
Alfombrilla antideslizante para el compartimento de carga		●					Sólo para furgón con carrocería larga	B6 656 0625
Alfombrilla antideslizante para el compartimento de carga		●					Sólo para furgón con carrocería extralarga	B6 656 0626

Elementos de amarre, Viano/Vito 639


Guías de sujeción de aluminio, atornilladas de forma fija a la pared lateral, para asegurar con flexibilidad y seguridad mercancía voluminosa en el furgón o la Mixto. Por separado se ofrecen correas de amarre específicas.

Denominación	Sprinter 906	Viano Vito	Vario	Sprinter 901-905	Vaneo	Clase V Vito	Observaciones	Referencia
Guías de sujeción entre las columnas C y D (a ambos lados)		●					Para la Vito furgón y Mixto, carrocería compacta	B6 656 0421
Guías de sujeción entre las columnas C y D (a ambos lados)		●					Para la Vito furgón y Mixto, carrocería larga	B6 656 0422
Guías de sujeción entre las columnas C y D (a ambos lados)		●					Para la Vito furgón y Mixto, carrocería extralarga	B6 656 0423
Guías de sujeción entre las columnas B y C (a un lado)		●					Para la Vito furgón con carrocería compacta, larga y extralarga	B6 656 0420
Argollas de amarre		●					Equipamiento: 2 unidades	B6 656 0723
Correa de sujeción		●					Con 2 argollas de amarre cosidas	B6 656 0724
Correa de trinquete		●					Con 2 argollas de amarre cosidas	B6 656 0725

Indicaciones de montaje

En función de la versión del vehículo, para montar las guías de sujeción puede ser necesario incorporar chapas de fijación adicionales (con roscas integradas).

Chapa de fijación entre las columnas C y D para la Vito compacta	A639 630 42 16
Chapa de fijación entre las columnas C y D para la Vito larga	A639 630 48 16
Chapa de fijación entre las columnas C y D para la Vito extralarga	A639 630 58 16
Chapa de fijación entre las columnas B y C para la Vito compacta y larga	A639 630 78 16
Chapa de fijación entre las columnas B y C para la Vito compacta y extralarga	A639 630 79 16

Red portaequipajes, Viano/Vito 639



- Para asegurar la carga al abrir el portón trasero. La red permite aprovechar plenamente el volumen del compartimento de carga e impide que puedan caerse objetos al abrir el portón. En las bolsas integradas en la red pueden guardarse objetos menudos.
- Se sujeta entre las dos columnas D.

Denominación	Sprinter 906	Viano Vito	Vario	Sprinter 901-905	Vaneo	Clase V Vito	Observaciones	Referencia
Red portaequipajes		●						B6 656 0594

Cubeta alta para el maletero, Viano/Vito 639



- Evita que se ensucie y se raye el maletero.
- Material plástico ligero y robusto a la vez. Altura: aprox. 27 cm.

Denominación	Sprinter 906	Viano Vito	Vario	Sprinter 901-905	Vaneo	Clase V Vito	Observaciones	Referencia
Cubeta alta para el maletero		●					Sólo para Viano/Vito con carrocería larga y extralarga, no para el Viano FUN	B6 656 0412

Cubeta plana para el maletero, Viano/Vito 639



- Una solución práctica para evitar que se ensucie y se raye el maletero.
- Material plástico ligero y robusto a la vez. Altura: aprox. 6 cm.

Denominación	Sprinter 906	Viano Vito	Vario	Sprinter 901-905	Vaneo	Clase V Vito	Observaciones	Referencia
Cubeta plana para el maletero		●					Sólo para Viano/Vito con carrocería larga y extralarga, no para el Viano FUN	B6 656 0411

Alfombrilla antideslizante para la cubeta para el maletero, Viano/Vito 639 (sin ilustración)

Rejilla de goma extremadamente antideslizante. Para colocar en la cubeta plana o alta para el maletero.

Denominación	Sprinter 906	Viano Vito	Vario	Sprinter 901-905	Vaneo	Clase V Vito	Observaciones	Referencia
Rejilla antideslizante para la cubeta para el maletero		●					Para la cubeta alta y baja para el maletero	B6 656 0462

Protector del borde de carga, Viano/Vito 639



- Lámina transparente, casi invisible, que protege la pintura en las zonas más expuestas al roce y contribuye así a mantener el vehículo en buen estado. Lámina adhesiva de material plástico muy resistente.
- Disponible para el borde de carga y para las zonas de acceso.

Denominación	Sprinter 906	Viano Vito	Vario	Sprinter 901-905	Vaneo	Clase V Vito	Observaciones	Referencia
Lámina de protección para el borde de carga		●					Sólo para vehículos con paragolpes pintados	B6 656 0463
Lámina de protección para las zonas de acceso		●					Juego de 2 láminas	B6 656 0464

Alfombrillas antideslizantes, Sprinter 901-905



- Absorben las vibraciones
- Atenúan los ruidos
- Resistentes a los agentes químicos
- Fáciles de limpiar
- Resistentes al desgarre

Denominación	Sprinter 906	Viano Vito	Vario	Sprinter 901-905	Vaneo	Clase V Vito	Observaciones	Referencia
Alfombrilla antideslizante				●			Distancia entre ejes corta	B6 667 2310
Alfombrilla antideslizante				●			Distancia entre ejes mediana	B6 667 2311
Alfombrilla antideslizante				●			Distancia entre ejes larga	B6 667 2312

Elementos de amarre, Sprinter 901-905


Perfiles de aluminio de alta resistencia para asegurar de forma profesional la carga. Los perfiles se sujetan mediante tornillos o remaches a la carrocería. Perfectamente compatibles con los elementos de amarre correspondientes (correas, argollas, etc.) para facilitar la manipulación.

Denominación	Sprinter 906	Viano Vito	Vario	Sprinter 901-905	Vaneo	Clase V Vito	Observaciones	Referencia
Barras de sujeción				●			Barras de sujeción a la derecha y a la izquierda para furgón con puerta corredera a la derecha, distancia entre ejes 3.000 mm	B6 656 0240
Barras de sujeción				●			Barras de sujeción a la izquierda para furgón con puerta corredera a la derecha, distancia entre ejes 3.000 mm	B6 656 0241
Barras de sujeción				●			Barras de sujeción a la derecha y a la izquierda para furgón con puerta corredera a la derecha, distancia entre ejes 3.550 mm	B6 656 0238
Barras de sujeción				●			Barras de sujeción a la izquierda para furgón con puerta corredera a la derecha, distancia entre ejes 3.550 mm	B6 656 0239
Barras de sujeción				●			Barras de sujeción a la derecha y a la izquierda para furgón con puerta corredera a la derecha, distancia entre ejes 4.025 mm	B6 656 0242
Barras de sujeción				●			Barras de sujeción a la izquierda para furgón con puerta corredera a la derecha, distancia entre ejes 4.025 mm	B6 656 0243
Correa de sujeción				●			Con 2 argollas de amarre cosidas	B6 656 0724
Correa de trinquete				●			Con 2 argollas de amarre cosidas	B6 656 0725
Cuatro anclajes dobles (sin correa)				●				B6 656 0749
Correa de trinquete con dos anclajes dobles				●			Comprende: 2 correas de trinquete con 2 anclajes dobles por correa	B6 656 0748

Cajas portaequipajes, Sprinter 901-905



- Las cajas portaequipajes para la Sprinter se adaptan a los diferentes chasis con sus respectivas distancias entre ejes. La tapa, que se abre hacia abajo, dispone de dos cierres con asideros giratorios y se sostiene abierta mediante dos cadenas. La caja es de poliéster reforzado con fibra de vidrio de alta calidad de color negro mate; la tapa es de ABS DUROKAM reciclable.
- Medidas interiores de la caja portaequipajes: 750 mm x 370 mm x 390 mm.
- Peso propio: 14 kg; carga útil: 40 kg; volumen total: 100 litros.

Denominación	Sprinter 906	Viano Vito	Vario	Sprinter 901-905	Vaneo	Clase V Vito	Observaciones	Referencia
Caja portaequipajes				●			Caja de carga con cabina normal, distancia entre ejes 3.000 mm y 3.550 mm	B6 752 0060
Caja portaequipajes				●			Caja de carga, distancia entre ejes 4.025 mm	B6 752 0062
Caja portaequipajes				●			Caja de carga con cabina doble, distancia entre ejes 3.550 mm y 4.025 mm	B6 752 0061

Revestimiento interior de aluminio, Sprinter 901–905, Clase V/Vito 638



- Un equipo muy interesante para todas las furgonetas tipo furgón es el revestimiento interior compuesto por planchas de aluminio perforado. Este revestimiento protege la parte interior de la carrocería de posibles golpes producidos por la carga y al mismo tiempo sirve de superficie útil: por ejemplo, para transportar piezas, colgar herramientas o sujetar pequeños objetos.
- El reequipamiento resulta especialmente adecuado para vehículos de profesionales, para paquetería y para furgonetas de alquiler. El revestimiento interior mejora las posibilidades de comercialización de vehículos de leasing después de su devolución.
- El equipamiento de taller y los soportes para herramientas que muestra la ilustración no forman parte de este equipo.
- Las instrucciones de montaje, incluyendo las unidades de trabajo, se encuentran en el sistema de información para el taller WIS.

Denominación	Sprinter 906	Viano Vito	Vario	Sprinter 901-905	Vaneo	Clase V Vito	Observaciones	Referencia
Revestimiento interior para Vito furgón, 6 piezas						●	Paredes laterales, puerta corredera y portón trasero	B6 656 0097
Revestimiento interior para Vito furgón, pared separadora						●	Incluye el surtido de soportes y la correa de fijación con cierre de apriete	B6 656 0098
Revestimiento interior para Sprinter furgón, 12 piezas				●			Para distancia entre ejes 3.000 mm; para paredes laterales, puerta corredera y puertas traseras	B6 656 0099
Revestimiento interior para Sprinter furgón, 12 piezas				●			Para distancia entre ejes 3.550 mm; para paredes laterales, puerta corredera y puertas traseras	B6 656 0100
Revestimiento interior para Sprinter furgón, 16 piezas				●			Para distancia entre ejes 4.025 mm; para paredes laterales, puerta corredera y puertas traseras	B6 656 0101

Alfombrillas antideslizantes, Vito 638



- Absorben las vibraciones
- Atenúan los ruidos
- Resistentes a los agentes químicos
- Fáciles de limpiar
- Resistentes al desgarre

Denominación	Sprinter 906	Viano Vito	Vario	Sprinter 901-905	Vaneo	Clase V Vito	Observaciones	Referencia
Alfombrilla antideslizante						●	Sólo para Vito furgón (2 piezas)	B6 667 2309

Rejilla de separación, Clase V/Vito 638



- Esta rejilla de separación permite apilar la mercancía a mayor altura y protege a los ocupantes del vehículo, evitando que los objetos puedan ser proyectados hacia delante al frenar a fondo.
- La rejilla de separación se monta en lugar de la tercera fila de asientos, en la zona de las columnas C.
- Los kit de montaje tienen que encargarse por separado.

Denominación	Sprinter 906	Viano Vito	Vario	Sprinter 901-905	Vaneo	Clase V Vito	Observaciones	Referencia
Rejilla de separación						●	Sólo para la Vito	B6 626 0212
Kit de montaje						●	Sin revestimiento interior	B6 626 0213
Kit de montaje						●	Con revestimiento interior	B6 626 0214

Red portaequipajes, Clase V/Vito 638



- Para asegurar la carga al abrir el portón trasero. La red permite aprovechar plenamente el volumen del compartimento de carga e impide que puedan caerse objetos al abrir el portón. En las bolsas integradas en la red pueden guardarse objetos menudos.
- Se sujeta entre las dos columnas D.

Denominación	Sprinter 906	Viano Vito	Vario	Sprinter 901-905	Vaneo	Clase V Vito	Observaciones	Referencia
Red portaequipajes						●	En la columna D	B6 656 0016

Cubeta plana para el maletero, Clase V/Vito 638



- Cubeta de color negro para el maletero, de diseño Mercedes-Benz con borde bajo e inserto antideslizante en el centro. Protege el maletero, evitando que pueda ensuciarse al transportar todo tipo de objetos.

Ventajas:

- Cubeta a la medida del maletero.
- Material inodoro.
- Fácil de limpiar.
- Bajo peso.

Denominación	Sprinter 906	Viano Vito	Vario	Sprinter 901-905	Vaneo	Clase V Vito	Observaciones	Referencia
Cubeta plana para el maletero, con inserto antideslizante						●	Sólo para la Clase V hasta 10/00 antracita	B6 664 8034
Cubeta plana para el maletero, con inserto antideslizante						●	Sólo para la Clase V hasta 10/00 con asientos de construcción ligera; antracita	B6 656 0297


Cubeta alta para el maletero, Clase V/Vito 638



- Cubeta para el maletero (B6 667 2304) 62 x 124 x 26 cm (L x A x H)
- Cubeta para el maletero (B6 667 2306) 64 x 130 x 25 cm (L x A x H)

Denominación	Sprinter 906	Viano Vito	Vario	Sprinter 901-905	Vaneo	Clase V Vito	Observaciones	Referencia
Cubeta para el maletero						●	Para Vito con revestimiento interior (Vito L) 62 x 124 x 26 cm (L x A x H)	B6 667 2304
Cubeta para el maletero						●	Para Vito sin revestimiento interior 64 x 130 x 25 cm (L x A x H)	B6 667 2306

Cubeta para el compartimento de carga, Clase V/Vito 638



232 x 175 x 17 cm (L x A x H)

Denominación	Sprinter 906	Viano Vito	Vario	Sprinter 901-905	Vaneo	Clase V Vito	Observaciones	Referencia
Cubeta para el compartimento de carga						●	Sólo para Vito furgón; 232 x 175 x 17 cm (L x A x H)	B6 667 2300
Revestimiento antideslizante						●	Sólo para Vito rodillo 18,3 m x 25 mm para B6 667 2300	B6 667 2307
Alfombrilla estriada antideslizante						●	Sólo para Vito para B6 667 2300	B6 667 2308

Protector del borde de carga, Clase V/Vito 638



- Lámina transparente, casi invisible, que protege la pintura en las zonas más expuestas al roce y contribuye así a mantener el vehículo en buen estado. Lámina adhesiva de material plástico muy resistente.
- Disponible para el borde de carga y para las zonas de acceso.

Denominación	Sprinter 906	Viano Vito	Vario	Sprinter 901-905	Vaneo	Clase V Vito	Observaciones	Referencia
Lámina de protección para el borde de carga						●	Sólo para vehículos con paragolpes pintados	B6 656 0255
Lámina de protección para las zonas de acceso						●	Juego de 2 láminas	B6 656 0072

Alfombrillas antideslizantes, Vaneo



- Alfombrilla de una pieza, a medida para el maletero.
- Asegura el equipaje colocado en el maletero al frenar y en curvas.

Denominación	Sprinter 906	Viano Vito	Vario	Sprinter 901-905	Vaneo	Clase V Vito	Observaciones	Referencia
Alfombrilla antideslizante para el maletero					●		Sin escotaduras	B6 656 0326
Alfombrilla antideslizante para el maletero					●		Con escotaduras para utilización con la rejilla de separación para perros (B6 656 0319)	B6 656 0315

Cubeta para el maletero, Vaneo



Cubeta de color negro para el maletero, de diseño Mercedes-Benz. Forma exacta y borde bajo, de material antideslizante. Protege el maletero, evitando que pueda ensuciarse o deteriorarse al transportar todo tipo de objetos.

Denominación	Sprinter 906	Viano Vito	Vario	Sprinter 901-905	Vaneo	Clase V Vito	Observaciones	Referencia
Cubeta para el maletero					●			B6 656 0369

Suelo de maletero deslizante



- Con el suelo de maletero deslizante, colocar el equipaje y extraerlo se convierte en un juego de niños.
- Puede soportar una carga de hasta 120 kg en posición extendida.
- Con 4 pernos para enclavamiento flexible, que encastran con facilidad y seguridad en las 12 argollas de fijación.
- Instalación sencilla en vehículos con los puntos de montaje (preequipo en fábrica código UR5, o reequipamiento como recambio).



Denominación	Sprinter 906	Viano Vito	Vario	Sprinter 901-905	Vaneo	Clase V Vito	Observaciones	Referencia
Suelo de maletero deslizante					●		Los pernos de recambio están disponibles con la referencia A414 99 10 001	B6 656 0314

Revestimiento interior «Carry», Vaneo



- Con el revestimiento interior «Carry» se protege el espacio de carga contra la suciedad y se evitan daños innecesarios.
- El Vaneo se convierte en un abrir y cerrar de ojos en una auténtica furgoneta, gracias al ingenioso mecanismo de plegado del revestimiento interior para el espacio de carga, que puede engancharse con facilidad. Después de su uso, el revestimiento «Carry» puede plegarse fácilmente para guardarlo en el garaje o en el sótano.

Denominación	Sprinter 906	Viano Vito	Vario	Sprinter 901-905	Vaneo	Clase V Vito	Observaciones	Referencia
Revestimiento interior flexible «Carry» (protección integral)					●		No puede utilizarse en combinación con suelo de maletero deslizante (B6 656 0314)	B6 656 0334
Revestimiento interior flexible «Carry» (media altura)					●		sin ilustración	B6 656 0563

Rejilla de separación para perros y el espacio de carga, Vaneo



- Para transportar de forma segura equipaje y animales al mismo tiempo. El separador longitudinal puede utilizarse si es necesario. Una apertura separada en el lado derecho de la «zona del equipaje» permite transportar objetos largos.
- Instalación sencilla en vehículos con los puntos de montaje (preequipo en fábrica código UR5 o YE6, o reequipamiento como recambio)

Denominación	Sprinter 906	Viano Vito	Vario	Sprinter 901-905	Vaneo	Clase V Vito	Observaciones	Referencia
Rejilla de separación para perros y el espacio de carga					●		No puede utilizarse junto con el suelo de maletero deslizante	B6 656 0319
Alfombrilla antideslizante para la rejilla de separación para perros					●			B6 656 0315

Lámina de protección para el borde de carga, Vaneo



- La amplia oferta de láminas de protección Mercedes-Benz sirve para proteger el vehículo de arañazos, golpes de piedras y otros daños en la pintura, contribuyendo de este modo a conservar el valor del vehículo. Las resistentes láminas son transparentes y se adhieren fácilmente a la carrocería.
- En función de la serie de vehículos, se ofrecen láminas de protección para los listones de umbral, para el borde de carga y como protección contra golpes de piedras para el capó y los guardabarros.

Denominación	Sprinter 906	Viano Vito	Vario	Sprinter 901-905	Vaneo	Clase V Vito	Observaciones	Referencia
Lámina de protección para el borde de carga					●		Lámina de protección transparente para el borde de carga, casi invisible. Protege la pintura en las zonas más expuestas al roce y contribuye así a mantener el vehículo en buen estado.	B6 656 0371
Lámina de protección contra golpes de piedras para los guardabarros					●		La lámina de protección transparente contra golpes de piedras protege la zona expuesta de los guardabarros traseros. Juego de 2 láminas.	B6 656 0639

Compartimentos portaobjetos para el maletero, Viano/Vito 639, Vaneo



Los compartimentos textiles son una solución altamente flexible para mantener ordenado el maletero. Una vez plegados, no ocupan prácticamente espacio. Si es necesario, pueden extraerse los separadores interiores. Se aseguran al suelo del vehículo utilizando pernos de sujeción especiales.

Denominación	Sprinter 906	Viano Vito	Vario	Sprinter 901-905	Vaneo	Clase V Vito	Observaciones	Referencia
Compartimentos portaobjetos para el maletero		●			●		<p>① Viano/Vito: sólo con carrocería larga y extralarga, y sólo en combinación con el código UR1 (sistema de rieles para los asientos)</p> <p>② Vaneo: sólo en combinación con el código YG7 (piso de maletero extensible)</p>	B6 656 0668

Información breve sobre el aire acondicionado



Ventajas de los equipos de aire acondicionado para reequipamiento de Mercedes-Benz

- Los paquetes de reequipamiento son equiparables a los equipos montados en serie.
- Distribución de aire en el interior a través de todos los difusores.
- Ventilación sin corrientes de aire.
- Evita que se empañen los cristales.
- Distribución individual del caudal de aire y la temperatura.
- La función de recalentamiento «reheat» seca y limpia el aire del habitáculo.
- Manejo sencillo y, por tanto, elevado confort.
- Protección medioambiental, gracias al empleo de equipos de reciclaje de agente frigorígeno y utilización de agente frigorígeno R 134a.

Equipo de aire acondicionado, Sprinter 906



Detalles y técnica

El equipo de aire acondicionado tiene una potencia frigorífica máxima de 7 kW. La regulación automática mantiene constante la temperatura ajustada en el botón giratorio. Un sensor regula la intensidad de la refrigeración. Al conectar el equipo de aire acondicionado se activa automáticamente el nivel 1 del ventilador. Los niveles superiores, de 2 a 4, se pueden activar a mano. Si la temperatura exterior y la humedad ambiental son elevadas, es posible bajar rápidamente la temperatura del habitáculo activando el nivel 4 del ventilador y la función de aire interior circulante. El equipo de aire acondicionado se conecta y desconecta mediante un interruptor en el panel de instrumentos. Este equipo incluye un filtro combinado y la función de aprovechamiento del calor residual del motor. El filtro combinado retiene partículas, polvo fino y sustancias suspendidas en el aire. El filtro tiene que cambiarse cada 30.000 km o una vez al año bajo condiciones normales de servicio.

Utilidad y argumentos

- Temperatura agradable en el interior, incluso en días de calor
- Regulación automática de la temperatura
- Mejora la bienestar del conductor y de sus acompañantes.
- Suprime la humedad del aire, evitando así que pueda empañarse el interior de las ventanillas en días fríos y húmedos.
- El equipo mantiene constante la temperatura deseada en el interior, con independencia del clima exterior y la radiación solar.
- El filtro integrado protege contra las reacciones alérgicas al polen o al polvo y contra los olores procedentes del exterior.

Requisitos para el montaje / plausibilidad

- Vehículos diesel con volante a la izquierda sin intercambiador de calor adicional en la parte trasera (código H13).
- Modelos cerrados: desde el FIN S105957 (05/06) Modelos abiertos: desde el FIN N315764 (11/06).

Denominación	Sprinter 906	Viano Vito	Vario	Sprinter 901-905	Vaneo	Clase V Vito	Observaciones	Referencia
Equipo de aire acondicionado	●						Para OM 646	B6 656 0770

Indicaciones de montaje

- El montaje está reservado al personal cualificado del taller.
- Es necesario montar la carcasa del evaporador, el compresor, el condensador, la bomba de agua, la unidad de manejo y las mangueras para el agua y el agente frigorígeno.

Núm. WIS

AZ 83.30-D-0001B

Núm. ASRA

G 83 8380 0

UT / tiempo de montaje

109 UT

Equipos de aire acondicionado, Viano/Vito 639, Clase V/Vito 638

Denominación	Sprinter 906	Viano Vito	Vario	Sprinter 901-905	Vaneo	Clase V Vito	Observaciones	Referencia
Equipo de aire acondicionado				•			Sólo para la Sprinter desde 02/00 con motor CDI	B6 656 0287
Equipo de aire acondicionado						•	Vito 108D hasta 03/99	B6 732 0007
Equipo de aire acondicionado						•	Para Vito 110 D y V-230 turbodiesel hasta 03/99	B6 732 0008
Equipo de aire acondicionado						•	Para Vito 113 y Clase V 200 hasta 03/99 para los motores 111.948 y 111.978	B6 732 0006
Equipo de aire acondicionado con regulación de la temperatura (como el equipo opcional código H06)						•	Clase V/Vito CDI con código H17*, desde 03/99	B6 656 0229
Equipo de aire acondicionado sin regulación de la temperatura						•	Vito CDI sin código H17*, desde 03/99	B6 656 0230
Kit de circulación interior de aire para el equipo de aire acondicionado B6 6 56 0230						•	Vito CDI sin código H81**, desde 03/99	B6 656 0231
Equipo de aire acondicionado Tempmatik HH9		•					Para vehículos diesel con código H12, H13, HZ9 hasta 12/04, y antes del FIN 11395	B6 656 0608
Equipo de aire acondicionado Tempmatik HH9		•					Para vehículos diesel sin código H13 desde FIN 11395	B6 656 0609
Kit para aprovechamiento del calor residual (bomba de circulación)		•					Necesario para el montaje de B6 656 0608, si no se ha incorporado en fábrica el código H12, H13, HZ9 hasta 12/04 y antes del FIN 11395	B6 656 0610
Equipo de aire acondicionado Tempmatik HH9		•					Para vehículos diesel con código H13 desde FIN 11395	B6 656 0611

Tiempo de montaje:

Vehículo	UT prescritas
83-8380 Vito/Clase V gasolina hasta 03/99	176 UT
83-8380 Vito/Clase V diesel hasta 03/99	186 UT
83-8370 Vito/Clase V CDI desde reestilización 03/99 con código H17	161 UT
83-8360 Vito/Clase V CDI desde reestilización 03/99 sin código H17	166 UT
83-8405 Kit para circulación interior de aire para el equipo de aire acondicionado B6 656 0230	005 UT

* Código H17: aprovechamiento del calor residual del motor (MRA)
(de serie Clase V, de serie Vito en Alemania)

** Código H81: conmutación a aire interior circulante con filtro de aire / filtro antipolen
(de serie Clase V, de serie Vito en Alemania)

Información breve sobre la calefacción adicional de aire



- La calefacción adicional de aire caliente ofrece varias opciones: precalentar el interior antes de ponerse en marcha, aumentar la potencia calorífica durante la marcha y caldear el vehículo estacionado. Los aparatos están concebidos para un calentamiento rápido y directo del interior. El aire procede del entorno del vehículo, y el combustible del depósito de éste. La mezcla se inflama con una bujía de incandescencia, se consume en la cámara de combustión y calienta el intercambiador de calor. El aire del exterior se conduce a lo largo de las paredes exteriores calientes, donde se caldea antes de penetrar en la cabina.
- Tiempo de montaje: véase el apartado "Tiempos de montaje de las calefacciones independientes" (página 27.0).

Calefacción adicional de aire, Sprinter 906

Por razones técnicas, actualmente no puede ofrecerse una calefacción adicional de aire para la Sprinter 906.

Calefacción adicional de aire Eberspächer, Viano/Vito 639



Datos técnicos:

Modelo	Airtronic D4	
Regulación de la potencia calorífica	5 niveles power/alta/mediana/baja/regulador desconectado	
Potencia calorífica	1.000 W – 4.000 W	
Consumo de combustible	0,13 – 0,51 l/h	
Tensión nominal	12 V	
Peso	aprox. 4,5 kg	
Medidas exteriores	Longitud	371 mm
	Altura	140 mm
	Profundidad	150 mm

Denominación	Sprinter 906	Viano Vito	Vario	Sprinter 901-905	Vaneo	Clase V Vito	Observaciones	Referencia
Calefacción de aire Airtronic D4 para motor diesel (con preequipo para calefacción adicional, código H85)		●					No para vehículos con asiento doble en el lado del acompañante	B6 656 0602
Suministro de combustible para la calefacción adicional de diesel		●					Necesario para el montaje de B6 656 0602 si no se ha incorporado en fábrica el código H85 (preequipo para calefacción adicional)	B6 656 0604
Radiotelemando		●						B6 656 0173
Juego de cables adaptadores para el radiotelemando		●						B6 656 0650

Calefacción adicional de aire Eberspächer, Sprinter 901-905



Datos técnicos:

Modelo	Airtronic D2	Airtronic D4
Regulación de la potencia calorífica	5 niveles power/alta/mediana/baja/ regulador desconectado	5 niveles power/alta/mediana/baja/ regulador desconectado
Potencia calorífica	850 W – 2.200 W	1.000 W – 4.000 W
Consumo de combustible	0,10 – 0,28 l/h	0,13 – 0,51 l/h
Tensión nominal	12 V	12 V
Peso	aprox. 2,7 kg	aprox. 4,5 kg
Medidas exteriores	Longitud	305 mm
	Altura	115 mm
	Profundidad	122 mm

Denominación	Sprinter 906	Viano Vito	Vario	Sprinter 901-905	Vaneo	Clase V Vito	Observaciones	Referencia
Calefacción de aire Airtronic D2 para motores diesel				●			Kit completo; para vehículos con cabina doble	B6 656 0393
Calefacción de aire Airtronic D4 para motores diesel				●			Sólo equipo calefactor; para el montaje se requieren además B6 656 0395 y B6 656 0396	B6 656 0394
Kit básico para el montaje				●			para B6 656 0394	B6 656 0395
Kit de montaje específico para el vehículo				●			Para B6 656 0394	B6 656 0396
Juego de cables adaptadores para el radiotelemando				●			12/24 voltios; para todos los temporizadores modulares Eberspächer de la Sprinter con el equipo opcional H11 o H86	B6 656 0650
Radiotelemando				●			12/24 voltios; para todos los minitemporizadores y temporizadores modulares Eberspächer	B6 656 0173

Información breve sobre las calefacciones adicionales de agua



- Las calefacciones adicionales de agua funcionan con independencia del motor y ofrecen doble utilidad: precalentamiento del habitáculo y del motor. El aparato calefactor se integra en el circuito de agua refrigerante en el compartimento del motor. La energía calorífica obtenida se recoge en el intercambiador de calor propio del vehículo y se distribuye en el habitáculo en forma de aire caliente a través de los canales de aire del vehículo. Con el calor residual acumulado en el agua de refrigeración se calienta el motor, eliminándose las perjudiciales fases de funcionamiento en frío al arrancar. Gracias al precalentamiento del motor se reduce asimismo el consumo de combustible en la fase de arranque.
- El confort se completa con un temporizador digital para programar el inicio del calentamiento y un radiotelemando opcional.

Calefacción adicional de agua, Sprinter 906

Por razones técnicas, actualmente no puede ofrecerse una calefacción adicional de agua para la Sprinter 906.

Calefacción adicional de agua, Viano/Vito 639



Datos técnicos:

Modelo	D5 WS
Referencia	B6 656 0600
Combustible	diesel
Agente calorífico	agua
Consumo	máx. 0,62 l/h mín. 0,27 l/h
Tensión nominal	12 V
Potencia calorífica	2.200 – 5.000 W
Corriente absorbida	máx. 37 W mín. 10 W
Peso	2,9 kg
Medidas exteriores	L 220 mm
	H 150 mm
	P 90 mm

El kit de piezas incluye todos los componentes necesarios (incl. el juego de cables y las piezas de fijación específicas del vehículo).

Denominación	Sprinter 906	Viano Vito	Vario	Sprinter 901-905	Vaneo	Clase V Vito	Observaciones	Referencia
Calefacción adicional de agua D5 WS (diesel)		●					Sólo para vehículos con aire acondicionado, código HH4/HH9 y sin código H13 (para vehículos con el código HH4/HH9 y H13, ver más abajo)	B6 656 0600
Calefacción adicional de agua D5 WS (diesel)		●					Sólo para vehículos sin aire acondicionado, pero en combinación con el código H13	B6 656 0605
Suministro de combustible para la calefacción adicional		●					Necesario para el montaje de B6 656 0600, si no se ha incorporado en fábrica el código H85 (preequipo para calefacción adicional)	B6 656 0604
Radiotelemando		●						B6 656 0606
Tubería		●					Necesaria para el montaje de B6 656 0600, si se ha incorporado en fábrica el código H13	A639 830 3115
Manguera		●					Necesaria para el montaje de B6 656 0600, si se ha incorporado en fábrica el código H13	A639 832 3023

Calefacción adicional de agua, Sprinter 901-905



Datos técnicos:

Modelo		D5 WSC
Combustible		diesel
Agente calorífico		agua
Consumo	máx.	0,62 l/h
	mín.	0,27 l/h
Tensión nominal		12 V
Potencia calorífica		2.400 – 5.000 W
Corriente absorbida	máx.	50 W
	mín.	23 W
Peso		2,9 kg
Medidas exteriores	L 220 mm	
	H 160 mm	
	P 90 mm	

Kit para conversión de calefactor adicional en calefacción independiente

- En los vehículos con calefactor adicional de serie existe la posibilidad de convertirlo de forma fácil y económica en una calefacción independiente.
- El kit para conversión incluye todos los componentes necesarios para el montaje (incl. minitemporizador).

Denominación	Sprinter 906	Viano Vito	Vario	Sprinter 901-905	Vaneo	Clase V Vito	Observaciones	Referencia
Kit para conversión a calefacción independiente, vehículos con calefactor adicional				•			Para Sprinter desde 02/00 con motor CDI y calefactor adicional	B6 656 0168
Equipo básico de calefacción D5 WSC 12 voltios				•			Para Sprinter desde 02/00, sólo calefactor adicional, el montaje requiere además B6 731 0048 y B6 731 0066	B6 731 0037
Equipo básico de calefacción D5 WSC 12 voltios incl. kit de montaje básico				•			Para Sprinter desde 02/00, sólo calefactor adicional, el montaje requiere además B6 731 0066	B6 656 0336
Kit de montaje básico D5 WSC 12 voltios				•				B6 731 0048
Kit de montaje específico para el vehículo D5 WSC 12 voltios				•			Incl. minitemporizador (24 h)	B6 731 0066
Temporizador modular				•			12/24 voltios, 7 días	B6 731 0087
Juego de cables adaptadores para el radiotelemando				•			12/24 voltios; para todos los temporizadores modulares Eberspächer en la Sprinter con equipo opcional H11 o H86	B6 656 0650
Radiotelemando				•			12/24 voltios; para todos los minitemporizadores y temporizadores modulares Eberspächer	B6 656 0173

Tabla resumen de calefacciones adicionales de agua, Sprinter 901–905

Vehículo	Modelo/equipamiento	Equipo calefactor de agua	Referencia	Lugar de montaje	Tiempo guía de montaje/ tareas adicionales
Sprinter	Todos diesel hasta 02/2000	Hydronic D 5W SC	B6 731 0037	Detrás del faro izquierdo	Ver lista actual de unidades de trabajo prescritas
		Kit básico para el montaje	B6 731 0048		
		Kit de montaje específico para el vehículo, incl. minitemporizador	B6 731 0066		
Sprinter	Todos Diesel CDI desde 02/2000	Hydronic D 5W SC incl. kit básico de montaje	B6 656 0336	Detrás del faro izquierdo	Ver lista actual de unidades de trabajo prescritas
		Kit de montaje específico para el vehículo, incl. minitemporizador	B6 731 0066		
	Todas las combi diesel CDI	Kit de conversión para calefactor, incl. minitemporizador	B6 656 0168		Ver lista actual de unidades de trabajo prescritas

Accesorios	Artículo	Referencia	Observaciones	Tiempo guía de montaje
	Juego de cables adaptadores para radiotelemando con temporizadores modulares	B6 656 0650	todos los temporizadores modulares Eberspächer en la Sprinter con el equipo opcional H11, H86	Ver lista actual de unidades de trabajo prescritas
	Radiotelemando para minitemporizador, emisor y receptor	B6 656 0173	todos los minitemporizadores Eberspächer en la Vito/Clase V con equipo opcional HZ05, H12 Sprinter con calefactor de agua o con calefactor adicional	Ver lista actual de unidades de trabajo prescritas
	Temporizador modular (reloj de 7 días)	B6 731 0087	todos	Ver lista actual de unidades de trabajo prescritas

Calefacción adicional de agua, Vaneo



Datos técnicos:

Modelo	D5 WS	B5 WS
Referencia	B6 656 0335	B6 656 0337
Combustible	diesel	gasolina
Agente calorífico	agua	agua
Consumo	máx. 0,62 l/h	0,69 l/h
	mín. 0,27 l/h	0,20 l/h
Tensión nominal	12 V	12 V
Potencia calorífica	2.200 – 5.000 W	1.500 – 5.000 W
Corriente absorbida	máx. 37 W	50 W
	mín. 10 W	22 W
Peso	2,9 kg	2,7 kg
Medidas exteriores	L 220 mm	L 220 mm
	H 150 mm	H 85 mm
	P 90 mm	P 98 mm

El juego de piezas incluye todos los componentes necesarios (temporizador, juegos de cables y elementos de fijación específicos para el vehículo).

Denominación	Sprinter 906	Viano Vito	Vario	Sprinter 901-905	Vaneo	Clase V Vito	Observaciones	Referencia
Calefacción adicional de agua para modelos de gasolina B5 WS					●		Sólo para vehículos con aire acondicionado, código H06	B6 656 0337
Radiotelemando					●			B6 656 0173

Calefacción adicional de agua Eberspächer, Clase V/Vito 638



Datos técnicos:

Modelo	D5 WSC	B5 WSC
Referencia	B6 731 0037	B6 656 0170
Combustible	diesel	gasolina
Agente calorífico	agua	agua
Consumo máx.	0,62 l/h	0,68 l/h
Consumo mín.	0,27 l/h	0,21 l/h
Tensión nominal	12 V	12 V
Potencia calorífica	2.400 – 5.000 W	1.500 – 5.000 W
Corriente máx. absorbida	50 W	50 W
Peso	2,9 kg	2,7 kg
Medidas exteriores	L 220 mm	L 220 mm
	H 160 mm	H 160 mm
	P 90 mm	P 90 mm

Kit para conversión de calefactor adicional en calefacción independiente

- En los vehículos con calefactor adicional de serie existe la posibilidad de convertirlo de forma fácil y económica en una calefacción independiente.
- El kit para conversión incluye todos los componentes necesarios para el montaje (incl. minitemporizador).

Denominación	Sprinter 906	Viano Vito	Vario	Sprinter 901-905	Vaneo	Clase V Vito	Observaciones	Referencia
Kit para conversión a calefacción independiente, vehículos con calefactor adicional						•	Para Vito/Clase V desde 03/99 con motor CDI y calefactor adicional	B6 656 0168
Equipo básico de calefacción D5 WSC 12 voltios						•	Para Vito/Clase V hasta 03/99 con motor diesel y Vito/Clase V desde 03/99 con motor CDI sin calefactor adicional; sólo equipo calefactor, el montaje requiere además B6 731 0048 y B6 731 0050	B6 731 0037
Kit de montaje básico D5 WSC 12 voltios						•	Para B6 731 0037	B6 731 0048
Kit de montaje específico para el vehículo D5 WSC 12 voltios						•	Para B6 731 0037; incl. minitemporizador (24 h)	B6 731 0050
Calefacción, equipo básico B5 WSC 12 voltios						•	Para todos los motores de gasolina, sólo equipo calefactor, el montaje requiere además B6 656 0171 y B6 656 0172	B6 656 0170
Kit básico para el montaje B5 WSC						•	Para B6 656 0170	B6 656 0171
Kit de montaje específico para el vehículo B5 WSC 12 voltios						•	Para B6 656 0170; incl. minitemporizador (24 h)	B6 656 0172
Radiotelemando para minitemporizador, emisor y receptor						•	12 voltios, para todos los minitemporizadores Eberspächer	B6 656 0173

Tabla resumen calefacción adicional de agua, Clase V/Vito 638

Vehículo	Modelo/equipamiento	Equipo calefactor de agua	Referencia	Lugar de montaje	Tiempo guía de montaje/ tareas adicionales
Vito/Clase V	Todos Motor de gasolina	Hydronic B 5W SC	B6 656 0170	Debajo del piso, a la izquierda, detrás de la rueda delantera	Ver lista actual de unidades de trabajo prescritas
		Kit básico para el montaje	B6 656 0171		
		Kit de montaje específico para el vehículo, incl. minitemporizador	B6 656 0172		
	Todos diesel	Hydronic D 5W SC	B6 731 0037	Debajo del piso, a la izquierda, detrás de la rueda delantera	Ver lista actual de unidades de trabajo prescritas
		Kit básico para el montaje	B6 731 0048		
		Kit de montaje específico para el vehículo, incl. minitemporizador	B6 731 0050		
	Todos diesel CDI	Kit de conversión para calefactor, incl. minitemporizador	B6 656 0168		Ver lista actual de unidades de trabajo prescritas

Accesorios	Artículo	Referencia	Observaciones	Tiempo guía de montaje
	Radiotelemando para minitemporizador, emisor y receptor	B6 656 0173	todos los minitemporizadores Eberspächer en la Vito/Clase V con equipo opcional HZ05, H12 Sprinter con calefactor de agua o con calefactor adicional	Ver lista actual de unidades de trabajo prescritas

Láminas decorativas para el puesto de conducción, Sprinter 906



Detalles y técnica

Las piezas del revestimiento de la consola central (molduras de la consola central y franjas para el puesto de conducción) pueden sustituirse por componentes originales con impresión en dos acabados diferentes (raíz de nogal negro y pintura plata 3D).

Utilidad y argumentos

- Elemento de diseño para personalizar el vehículo.
- Personalización del vehículo con láminas decorativas y exclusivas.
- Las franjas decorativas son fáciles de montar y confieren al vehículo un aire de alta calidad.
- Montaje y desmontaje sencillo.

Denominación	Sprinter 906	Viano Vito	Vario	Sprinter 901-905	Vaneo	Clase V Vito	Observaciones	Referencia
① Lámina para el puesto de conducción, raíz de nogal negro	●						Moldura para la consola central y franjas para el puesto de conducción	B6 656 0944
Lámina para el puesto de conducción, raíz de nogal negro	●						Franjas para el puesto de conducción	B6 656 0946
② Lámina para el puesto de conducción, pintura 3D plata	●						Moldura para la consola central y franjas para el puesto de conducción	B6 656 0945
③ Lámina para el puesto de conducción, pintura 3D plata	●						Franjas para el puesto de conducción	B6 656 0947

Indicaciones de montaje

- Puede montarlas el cliente.
- Para montar y desmontar las láminas sin deterioros hay que utilizar la cuña de montaje suministrada.

Caja portaobjetos en el asiento doble para el acompañante, Sprinter 906



Detalles y técnica

- Esta caja portaobjetos de ABS embutido cubre la parte izquierda de la caja del asiento doble del acompañante. De ese modo se protegen de la suciedad y de daños mecánicos las paredes interiores, el suelo y en su caso los cables en la caja del asiento.
- Las medidas de la caja portaobjetos permiten engancharla sin necesidad de otros elementos de fijación. No se limita el funcionamiento del asiento doble del acompañante.

Utilidad y argumentos

- Amplio compartimento para mantener ordenada la cabina.
- Aprovechamiento ideal del espacio disponible.
- Puede utilizarse con archivos colgantes.
- La pared separadora permite dividir el interior.
- Protege el interior de la caja del asiento, evitando que se ensucie o se deteriore.
- Se conservan plenamente el confort y la funcionalidad.
- La caja portaobjetos puede engancharse con facilidad en la caja del asiento.

Requisitos para el montaje / plausibilidad

- Sólo para vehículos con volante a la izquierda.
- Asiento doble de confort para el acompañante (código S23).

Comprende

- Cada envase contiene una pieza embutida de material sintético para la caja izquierda del asiento y una pared separadora.

Denominación	Sprinter 906	Viano Vito	Vario	Sprinter 901-905	Vaneo	Clase V Vito	Observaciones	Referencia
Caja portaobjetos en el asiento doble para el acompañante	●						Sólo en combinación con el asiento doble para el acompañante (código S23)	B6 656 0921

Indicaciones de montaje

Puede montarla el cliente. La caja se engancha sencillamente en la caja de asiento después de levantar la superficie del asiento doble para el acompañante.

Estuche para gafas, Sprinter 906



Detalles y técnica

Para conservar con seguridad las gafas al alcance de la mano: montaje por adhesión en el lugar elegido.

Denominación	Sprinter 906	Viano Vito	Vario	Sprinter 901-905	Vaneo	Clase V Vito	Observaciones	Referencia
Estuche para gafas	●	●	●	●	●	●		B6 626 0275

Láminas decorativas para el puesto de conducción Silverstone, Viano/Vito 639



Confieren al interior un aire deportivo y dinámico. Personalización a la medida. Es posible elegir entre varios juegos, que se montan por adhesión (para los difusores de ventilación centrales y laterales, para la consola central y para las molduras).

Denominación	Sprinter 906	Viano Vito	Vario	Sprinter 901-905	Vaneo	Clase V Vito	Observaciones	Referencia
Láminas decorativas para el puesto de conducción Silverstone		●					2 piezas, para los difusores de ventilación laterales	B6 656 0640
Láminas decorativas para el puesto de conducción Silverstone		●					3 piezas, para las molduras (a la izquierda y derecha de la consola central) y el marco del 2° alojamiento DIN (sólo Vito con volante a la izquierda) hasta el FIN 639 xxx xx 233209	B6 656 0641
Láminas decorativas para el puesto de conducción Silverstone		●					3 piezas, para las molduras (a la izquierda y derecha de la consola central) y el marco del 2° alojamiento DIN (sólo Vito con volante a la izquierda) desde el FIN 639 xxx xx 233210	B6 656 0901
Láminas decorativas para el puesto de conducción Silverstone		●					1 pieza, para los difusores de ventilación centrales	B6 656 0642
Láminas decorativas para el puesto de conducción Silverstone		●					1 pieza, para los difusores de ventilación centrales con climatizador automático	B6 656 0643

Láminas decorativas para el puesto de conducción, raíz de nogal, Viano/Vito 639



Disfrute cada kilómetro de un ambiente exclusivo y personalizado: las láminas decorativas de raíz de nogal brillante crean un ambiente clásico y elegante. Varios juegos a elegir, fáciles de colocar por adhesión (para los difusores de ventilación centrales y laterales, para la consola central y para las molduras).

Denominación	Sprinter 906	Viano Vito	Vario	Sprinter 901-905	Vaneo	Clase V Vito	Observaciones	Referencia
Láminas decorativas para el puesto de conducción, raíz de nogal		●					2 piezas, para los difusores de ventilación laterales	B6 656 0627
Láminas decorativas para el puesto de conducción, raíz de nogal		●					3 piezas, para las molduras (a la izquierda y derecha de la consola central) y el marco del 2° alojamiento DIN (sólo Vito con volante a la izquierda) hasta el FIN 639 xxx xx 233209	B6 656 0628
Láminas decorativas para el puesto de conducción, raíz de nogal		●					3 piezas, para las molduras (a la izquierda y derecha de la consola central) y el marco del 2° alojamiento DIN (sólo Vito con volante a la izquierda) desde el FIN 639 xxx xx 233210	B6 656 0902
Láminas decorativas para el puesto de conducción, raíz de nogal		●					1 pieza, para los difusores de ventilación centrales	B6 656 0629
Láminas decorativas para el puesto de conducción, raíz de nogal		●					1 pieza, para los difusores de ventilación centrales con climatizador automático	B6 656 0630

Volante en cuero y madera de raíz de nogal, Viano/Vito 639


- Los volantes tienen las mismas medidas que los volantes de serie.
- Se utiliza la unidad del airbag del volante de serie.
- Molduras de madera auténtica de raíz de nogal en la parte superior e inferior.
- Diseño noble y complemento armónico de los acabados de serie del Viano y de los acabados disponibles como accesorio para Vito/Viano.
- El montaje debe efectuarse en el taller, pues es necesario desmontar y montar el airbag.
- Para todas las versiones del Viano/Vito (con independencia del volante multifunción).

Denominación	Sprinter 906	Viano Vito	Vario	Sprinter 901-905	Vaneo	Clase V Vito	Observaciones	Referencia
Volante en cuero y madera de raíz de nogal		●						B6 656 0633

Volante en cuero y madera Silverstone, Viano/Vito 639


- Los volantes tienen las mismas medidas que los volantes de serie.
- Se utiliza la unidad del airbag del volante de serie.
- Molduras de madera auténtica pintada con diseño Silverstone en la parte superior e inferior.
- Diseño noble y complemento armónico de los acabados de serie del Viano y de los acabados disponibles como accesorio para Vito/Viano.
- El montaje debe efectuarse en el taller, pues es necesario desmontar y montar el airbag.
- Para todas las versiones del Viano/Vito (con independencia del volante multifunción).
- Bajo determinadas circunstancias, el volante puede asumir un ligero aspecto irisado dorado, que no puede suprimirse. Informen a los clientes sobre este hecho.

Denominación	Sprinter 906	Viano Vito	Vario	Sprinter 901-905	Vaneo	Clase V Vito	Observaciones	Referencia
Volante en cuero y madera Silverstone		●						B6 656 0648

Listones de umbral de acero inoxidable, Viano/Vito 639



Listones elegantes y fáciles de montar de acero inoxidable de alta calidad con grabado Mercedes-Benz.

Denominación	Sprinter 906	Viano Vito	Vario	Sprinter 901-905	Vaneo	Clase V Vito	Observaciones	Referencia
Distintivo de acero inoxidable para los listones de umbral		●					Para la puerta del conductor, del acompañante y las puertas correderas	B6 656 0631

Faldones laterales, Viano/Vito 639



- Confieren al vehículo un porte elegante y armónico en combinación con las llantas de aleación.
- Los faldones laterales son de acero inoxidable pulido V2A.
- El juego consta de dos tubos (L: 2.330 mm, ø 60 mm) y el material de fijación correspondiente.
- Montaje sencillo, sin necesidad de taladros.
- Para Viano/Vito compacta y larga, no para la versión extralarga.
- A partir de 05/04, también para vehículos con aire acondicionado para la parte trasera.

Denominación	Sprinter 906	Viano Vito	Vario	Sprinter 901-905	Vaneo	Clase V Vito	Observaciones	Referencia
Faldones laterales		●					Para los dos lados; incluye el material de fijación; no para la versión extralarga	B6 656 0672

Indicaciones de montaje

Pueden montarse con y sin calefacción independiente.

Paraguas, Viano/Vito 639



Para fijación al montante central.

Denominación	Sprinter 906	Viano Vito	Vario	Sprinter 901-905	Vaneo	Clase V Vito	Observaciones	Referencia
Paraguas Viano		●						B6 656 0413

Consola central con alojamiento DIN, Viano/Vito 639



En el alojamiento DIN puede montarse un tacógrafo, un portacassettes o portaCDs, o cualquier equipo de radio o comunicación de formato 1-DIN.

Denominación	Sprinter 906	Viano Vito	Vario	Sprinter 901-905	Vaneo	Clase V Vito	Observaciones	Referencia
Consola central con alojamiento DIN		●					Volante a la izquierda, gris aéreo	B6 656 0678

Indicaciones de montaje

- La consola central se monta con ayuda de un kit de fijación especial, que hay que encargar junto con la consola (B6 626 0208).
- No puede incorporarse en vehículos con asiento doble para el acompañante.

Consola central con compartimento abierto, Viano/Vito 639



Pueden transportarse al alcance de la mano papeles, documentos y objetos grandes, como botellas o latas.

Denominación	Sprinter 906	Viano Vito	Vario	Sprinter 901-905	Vaneo	Clase V Vito	Observaciones	Referencia
Consola central con compartimento abierto		●					Volante a la izquierda, gris aéreo	B6 656 0667
Consola central con compartimento abierto		●					Volante a la derecha, gris aéreo	B6 656 0708

Indicaciones de montaje

- La consola central se monta con ayuda de un kit de fijación especial, que hay que encargar junto con la consola (B6 626 0208).
- No puede incorporarse en vehículos con asiento doble para el acompañante.

Láminas decorativas en efecto carbono para el puesto de conducción, Sprinter 901-905



Tablero de instrumentos a partir de 02/00 (sólo vehículos con volante a la izquierda y sin cambio automático).

Denominación	Sprinter 906	Viano Vito	Vario	Sprinter 901-905	Vaneo	Clase V Vito	Observaciones	Referencia
Láminas decorativas en efecto carbono para el puesto de conducción				●				B6 656 0254

Láminas decorativas de raíz de nogal para el puesto de conducción, Sprinter 901-905


Tablero de instrumentos a partir de 02/00 (sólo vehículos con volante a la izquierda, no con cambio automático).

Denominación	Sprinter 906	Viano Vito	Vario	Sprinter 901-905	Vaneo	Clase V Vito	Observaciones	Referencia
Láminas decorativas de raíz de nogal para el puesto de conducción				●				B6 656 0148

Láminas decorativas de raíz de nogal para el puesto de conducción, Sprinter 901-905 con cambio automático


Tablero de instrumentos a partir de 02/00 (sólo vehículos con volante a la izquierda) para la consola del cambio en los vehículos con cambio automático.

Denominación	Sprinter 906	Viano Vito	Vario	Sprinter 901-905	Vaneo	Clase V Vito	Observaciones	Referencia
Láminas decorativas de raíz de nogal para el puesto de conducción, modelos con cambio automático				●				B6 656 0703

Listones de umbral de acero inoxidable, Vaneo



Listones elegantes y fáciles de montar de acero inoxidable de alta calidad con grabado Mercedes-Benz.

Denominación	Sprinter 906	Viano Vito	Vario	Sprinter 901-905	Vaneo	Clase V Vito	Observaciones	Referencia
Puerta del conductor y el acompañante					●			B6 656 0366
Puerta corredera a la izquierda					●			B6 656 0367
Puerta corredera derecha					●			B6 656 0368

Láminas decorativas de raíz de nogal para el puesto de conducción, Clase V/ Vito 638 antes de la actualización 03/99



(Clase V: sólo línea de equipamiento Trend)
El juego consta de los siguientes elementos:

- Consola del cambio.
- Elevalunas eléctricos en las puertas.
- Varias franjas de adorno.
- Difusores de ventilación laterales.
- Varios interruptores ciegos.

Denominación	Sprinter 906	Viano Vito	Vario	Sprinter 901-905	Vaneo	Clase V Vito	Observaciones	Referencia
Láminas decorativas de raíz de nogal para el puesto de conducción, Clase V/Vito 638						●	Clase V/Vito antes de la actualización 03/99 (sólo modelos con volante a la izquierda)	B6 667 2207

Láminas decorativas de raíz de nogal para el puesto de conducción, Clase V/Vito 638 desde la actualización 03/99



(Clase V: sólo línea de equipamiento Trend)

El juego consta de los siguientes elementos:

- Consola del cambio.
- Elevalunas eléctricos en las puertas.
- Varias franjas de adorno.
- Difusores de ventilación laterales.
- Varios interruptores ciegos.

Denominación	Sprinter 906	Viano Vito	Vario	Sprinter 901-905	Vaneo	Clase V Vito	Observaciones	Referencia
Láminas decorativas de raíz de nogal para el puesto de conducción, Clase V/Vito 638						●	Clase V/Vito 638 desde la actualización 03/99 (modelos con volante a la izquierda)	B6 656 0128
Láminas decorativas de raíz de nogal para el puesto de conducción, Clase V/Vito 638						●	Clase V/Vito 638 desde la actualización 03/99 (modelos con volante a la derecha)	B6 656 0147

Láminas decorativas de raíz de arce para el puesto de conducción, Clase V/Vito 638



(Clase V: sólo línea de equipamiento Trend)

El juego consta de los siguientes elementos:

- Consola del cambio.
- Elevalunas eléctricos en las puertas.
- Varias franjas de adorno.
- Difusores de ventilación laterales.
- Varios interruptores ciegos.

Denominación	Sprinter 906	Viano Vito	Vario	Sprinter 901-905	Vaneo	Clase V Vito	Observaciones	Referencia
Láminas decorativas de raíz de arce para el puesto de conducción, Clase V/Vito 638						●	Clase V/Vito 638 desde la actualización 03/99 (sólo modelos con volante a la izquierda)	B6 656 0252

Láminas decorativas en efecto carbono para el puesto de conducción, Clase V/Vito 638



(Clase V: sólo línea de equipamiento Trend)
El juego consta de los siguientes elementos:

- Consola del cambio.
- Elevalunas eléctricos en las puertas.
- Varias franjas de adorno.
- Difusores de ventilación laterales.
- Varios interruptores ciegos.

Denominación	Sprinter 906	Viano Vito	Vario	Sprinter 901-905	Vaneo	Clase V Vito	Observaciones	Referencia
Láminas decorativas en efecto carbono para el puesto de conducción, Clase V/Vito 638						●	Clase V/Vito desde de la actualización 03/99 (sólo modelos con volante a la izquierda)	B6 656 0253

Láminas para la consola central, Clase V/Vito 638



Denominación	Sprinter 906	Viano Vito	Vario	Sprinter 901-905	Vaneo	Clase V Vito	Observaciones	Referencia
Consola central de raíz de nogal						●		B6 656 0074
Consola central en efecto de raíz de arce						●	Sin ilustración	B6 656 0258
Consola central en efecto carbono						●	Sin ilustración	B6 656 0259

Listones de umbral de acero inoxidable, Clase V/Vito 638



Denominación	Sprinter 906	Viano Vito	Vario	Sprinter 901-905	Vaneo	Clase V Vito	Observaciones	Referencia
Listón de umbral, lado del conductor/acompañante						●	1 par	B6 752 0051
Listón de umbral, puerta corredera derecha						●	Sólo para Clase V y Vito L	B6 752 0055
Listón de umbral, puerta corredera derecha						●	Sólo para Vito, no Vito L	B6 752 0052
Listón de umbral, puerta corredera izquierda						●	Sólo para Clase V y Vito L	B6 752 0056
Listón de umbral, puerta corredera izquierda						●	Sólo para Vito, no Vito L	B6 752 0054
Listón de acero inoxidable para el portón trasero						●		B6 752 0053

Barra para colgar ropa, Clase V/Vito 638



- Con la barra para colgar ropa puede transportarse ropa sin que se arrugue.
- Los anillos de goma impiden que las perchas puedan deslizarse.
- El cliente puede montar personalmente la barra.
- Todos los elementos portantes son metálicos.
- Capacidad de carga: hasta 15 kg, distribuidos a lo largo de la barra.

Denominación	Sprinter 906	Viano Vito	Vario	Sprinter 901-905	Vaneo	Clase V Vito	Observaciones	Referencia
Barra para colgar ropa						●		B6 656 0020

Elementos decorativos para el exterior Viano/Vito 639, Clase V/Vito 638



Denominación	Sprinter 906	Viano Vito	Vario	Sprinter 901-905	Vaneo	Clase V Vito	Observaciones	Referencia
① Franja decorativa para el montante central		●					Fibra de carbono auténtica, protegida por una capa transparente de material plástico. La estructura refleja la luz de forma diferente según el ángulo de incidencia. Montaje sencillo por adhesión	B6 656 0900
② Franja decorativa para el montante central Clase V							● Elemento decorativo de poliuretano de alta calidad. Resistente a la intemperie y a las estaciones de lavado, fácil de adherir	B6 656 0069
③ Listón cromado para la parrilla frontal, Clase V							● Elemento decorativo de poliuretano de alta calidad. Resistente a la intemperie y a las estaciones de lavado, fácil de adherir	B6 656 0070
④ Listón cromado trasero, Clase V							● Elemento decorativo de poliuretano de alta calidad. Resistente a la intemperie y a las estaciones de lavado, fácil de adherir	B6 656 0071
⑤ Distintivo para la moldura lateral, Vito		●					El juego consta de 2 distintivos, que se adhieren sobre las molduras laterales de la Vito	B6 656 0717
⑥ Moldura cromada para la parrilla del radiador		●					Efecto cromado para el borde superior de la parrilla del radiador	B6 656 0713
Láminas adhesivas Marco Polo							● Dos piezas, derecha e izquierda, emblema «brújula». Idénticas a las láminas originales del Marco Polo	B6 656 0019

Nevera portátil



Nevera portátil con grupo termoelectrico integrado y correa combinada, como bandolera y para fijación a prueba de accidentes. Puede extraerse con facilidad y transportarse cómodamente, para llevar a la playa, etc. Capacidad suficiente para botellas de refrescos de 1 litro. Interior de material plástico fácil de limpiar y por tanto higiénico. No sufre desgaste ni requiere mantenimiento.

Datos técnicos

Capacidad:	16,5 litros
Medidas exteriores:	370 mm altura, 420 mm anchura, 300 mm profundidad
Tensión eléctrica:	12 V
Regulación de temperatura:	automática
Peso:	5,4 kg
Corriente absorbida:	aprox. 3,7 A/ 45 W
Potencia frigorífica:	máx. 25 °C por debajo de la temperatura ambiente

Nevera portátil

Denominación	Sprinter 906	Viano Vito	Vario	Sprinter 901-905	Vaneo	Clase V Vito	Observaciones	Referencia
Nevera portátil	●	●	●	●	●	●	Incluye una correa y el cable de conexión	B6 656 0300
Cable de conexión para la nevera portátil	●	●	●	●	●	●	Recambio	A638 821 00 01

Nevera portátil, Clase V 638



Nevera portátil con grupo termoelectrónico integrado y correa combinada, como bandolera y para fijación a prueba de accidentes. Puede extraerse con facilidad y transportarse cómodamente, para llevar a la playa, etc. Capacidad suficiente para botellas de refrescos de 1 litro. Interior de material plástico fácil de limpiar y por tanto higiénico. No sufre desgaste ni requiere mantenimiento.

Datos técnicos:

Capacidad:	9 litros
Medidas exteriores:	410 mm altura, 160 mm anchura, 395 mm profundidad
Tensión eléctrica:	12 V
Regulación de temperatura:	automática
Peso:	5,0 kg
Corriente absorbida:	4,5 A a 12 V
Temperatura interior:	de 25 a 30 °C por debajo de la temperatura ambiente

Nevera portátil Clase V

Denominación	Sprinter 906	Viano Vito	Vario	Sprinter 901-905	Vaneo	Clase V Vito	Observaciones	Referencia
Nevera portátil						●	Sólo para la Clase V gris; sin kit de fijación, cable de conexión incluido	B6 681 8705
Kit de fijación para la nevera portátil						●	Para enclavamiento a prueba de accidentes en el habitáculo Clase V hasta 10/00	B6 681 8707
Kit de fijación para la nevera portátil						●	Para enclavamiento a prueba de accidentes en el habitáculo Clase V desde 10/00 (asientos de construcción ligera)	A638 821 04 56
Cable de conexión para la nevera portátil						●	Recambio	A638 821 00 01

Cojín reposacabezas



- Para evitar al cabeceo al dormir a bordo. Apoyos laterales adicionales para la cabeza. Para niños (estribos montados hacia abajo) y para adultos (estribos montados hacia arriba).
- Montaje sencillo y seguro.

Denominación	Sprinter 906	Viano Vito	Vario	Sprinter 901-905	Vaneo	Clase V Vito	Observaciones	Referencia
Cojín reposacabezas		●			●			B6 656 0466

Cortinas interiores, Clase V/Vito 638, Vaneo



- Las cortinas reducen el calentamiento del habitáculo en verano, pues forman bolsas de aire entre los cristales y el material de las cortinas y no dejan pasar los rayos ultravioleta. En invierno, impiden que penetre el frío en el habitáculo. Las cortinas protegen además el habitáculo de miradas indiscretas, pero no impiden que los ocupantes vean el exterior.
- Cortinas confeccionadas en un género especial ignífugo con recubrimiento de aluminio, que puede lavarse a 30-40 °C sin centrifugar.
- El juego de cortinas consta de 5 piezas, que cubren las siguientes lunas del vehículo:
 - Puerta corredera derecha
 - Ventanilla central izquierda (frente a la puerta corredera), en la Vito L/Clase V/Vaneo; como alternativa, para la puerta corredera izquierda
 - Ventanilla trasera izquierda
 - Ventanilla trasera derecha
 - Luneta trasera

Advertencia:

Este juego de cortinas no puede utilizarse en la Vito con puerta corredera a la izquierda, ya que no es posible montar las cortinas en posición simétrica invertida.

Denominación	Sprinter 906	Viano Vito	Vario	Sprinter 901-905	Vaneo	Clase V Vito	Observaciones	Referencia
① Cortinas interiores						●	Sólo para la Vito con puerta corredera derecha	B6 626 0225
① Cortinas interiores						●	Sólo para la Vito L y la Clase V con puerta corredera derecha	B6 626 0226
① Cortinas interiores						●	Sólo para la Vito L y la Clase V con puerta corredera a la derecha y a la izquierda	B6 626 0227
② Cortinas interiores					●			B6 656 0619

Portavasos, Viano/Vito 639, Sprinter 901-905



①



②

- ① Portavasos adicional para la Sprinter. Este portavasos es idéntico al que incorpora el vehículo de serie. Se monta sencillamente en el lugar del cenicero.
- ② Importante: en el pedido hay que especificar junto con la referencia A el código de color deseado: 7D66 (gris Orión), 8J06 (piedra), 9B51 (antracita)

Denominación	Sprinter 906	Viano Vito	Vario	Sprinter 901-905	Vaneo	Clase V Vito	Observaciones	Referencia
Portavasos				●				B6 656 0444
Portavasos		●					Pernos para remachar necesarios A000 991 40 68	A639 680 0014

Recipiente para desperdicios



Una solución sencilla y limpia para eliminar desperdicios a bordo.

Denominación	Sprinter 906	Viano Vito	Vario	Sprinter 901-905	Vaneo	Clase V Vito	Observaciones	Referencia
Recipiente para desperdicios «Snappy» gris aéreo	●	●	●	●	●	●	Incluye 10 bolsas para basura	B6 626 0228
Bolsas para basura gris aéreo	●	●	●	●	●	●	50 unidades	B6 626 0229

Bolsa para desperdicios



La bolsa para desperdicios se sujeta con facilidad al respaldo del asiento. Con bolsas para basura de plástico en el interior.

Denominación	Sprinter 906	Viano Vito	Vario	Sprinter 901-905	Vaneo	Clase V Vito	Observaciones	Referencia
Bolsa para desperdicios de 5 litros	●	●		●	●	●		B6 656 0320
Bolsa de plástico de repuesto	●	●		●	●	●		B6 656 0333

Maletín



Este elegante y versátil maletín puede permanecer abierto durante la marcha. El ordenador portátil viaja seguro en el asiento del acompañante. Además, el maletín dispone de mucho espacio para el móvil, la agenda electrónica, bolígrafos, folios DIN A4, tarjetas de visita y otros muchos objetos prácticos que más vale tener siempre a mano. El maletín se convierte en un santiamén en un portafolios o en una funda normal para el ordenador portátil.

Denominación	Sprinter 906	Viano Vito	Vario	Sprinter 901-905	Vaneo	Clase V Vito	Observaciones	Referencia
Maletín	●	●	●	●	●	●		B6 656 0417

Caja multifuncional



Esta práctica caja, ideal para llevar la compra y muchos otros objetos, puede plegarse totalmente, es impermeable al agua y soporta una carga de hasta 30 kg. Si está plegada puede ser utilizada como alfombrilla de protección.

Denominación	Sprinter 906	Viano Vito	Vario	Sprinter 901-905	Vaneo	Clase V Vito	Observaciones	Referencia
Caja multifuncional	●	●	●	●	●	●		B6 656 0323

Caja portaobjetos para el asiento del acompañante



- Amplio compartimento para mantener ordenada la cabina.
- Fijación segura mediante el cinturón de seguridad.

Denominación	Sprinter 906	Viano Vito	Vario	Sprinter 901-905	Vaneo	Clase V Vito	Observaciones	Referencia
Caja portaobjetos para el asiento del acompañante	•	•	•	•	•	•		B6 626 0210

Sujetapapeles



Sujetapapeles de diseño elegante. Gracias a su forma especial, se puede enganchar sobre el volante y resulta muy práctico como apoyo para escribir.

Denominación	Sprinter 906	Viano Vito	Vario	Sprinter 901-905	Vaneo	Clase V Vito	Observaciones	Referencia
Sujetapapeles	•	•	•	•	•	•		B6 656 0388

Percha



- Se engancha sencillamente al reposacabezas.
- Debe montarse sólo en la última fila de asientos.

Denominación	Sprinter 906	Viano Vito	Vario	Sprinter 901-905	Vaneo	Clase V Vito	Observaciones	Referencia
Percha	●	●			●	●		B6 656 0416

Información breve sobre las fundas protectoras



- Confección a medida.
- Máximo factor de resistencia a la luz 6.
- De fácil cuidado, lavable a máquina hasta 30 °C.
- Ejecución especial para Mercedes-Benz.

Funda protectora Brasao negro (9V26), Sprinter 906



Detalles y técnica

La confección a medida, las medidas y el diseño garantizan una buena protección del asiento original. Se conservan todas las funciones del asiento. Para sujetar la funda al asiento se utilizan cierres velcro, cintas de goma y ganchos metálicos. Las fundas protectoras son similares al tapizado original Brasao negro (código de color 9V26).

Utilidad y argumentos

- confección a medida
- máximo factor de resistencia a la luz 6
- de fácil cuidado, lavable a máquina hasta 30 °C
- evita que se ensucie el tapizado de los asientos

Denominación	Sprinter 906	Viano Vito	Vario	Sprinter 901-905	Vaneo	Clase V Vito	Observaciones	Referencia
Asiento individual izquierdo sin airbag lateral, volante izquierda o derecha	●							B6 656 0922
Asiento individual derecho sin airbag lateral, volante izquierda o derecha	●							B6 656 0923
Asiento individual izquierdo con airbag lateral, volante izquierda o derecha	●						Código SH6 o SH7	B6 656 0973
Asiento individual derecho con airbag lateral, volante izquierda o derecha	●						Código SH6 o SH7	B6 656 0974
Reposacabezas de confort	●						Código SK1 o S31	B6 656 0924
Reposacabezas	●							B6 656 0925
Apoyabrazos delantero izquierdo	●						Código S25	B6 656 0926
Apoyabrazos delantero derecho	●						Código S22	B6 656 0927
Apoyabrazos habitáculo izquierdo	●							B6 656 0928
Apoyabrazos habitáculo derecho	●							B6 656 0929
Asiento doble para el acompañante, volante a la izquierda	●						Código S23	B6 656 0930
Asiento doble para el acompañante, volante a la derecha	●						Código S23	B6 656 0931

Funda protectora Brasao negro (9V26), Sprinter 906

Denominación	Sprinter 906	Viano Vito	Vario	Sprinter 901-905	Vaneo	Clase V Vito	Observaciones	Referencia
Banco de dos asientos para el habitáculo, volante a la izquierda y a la derecha	●						Código U60, U61, U69	B6 656 0932
Banco de tres asientos estrecho para el habitáculo, volante a la izquierda y a la derecha	●						Código U62	B6 656 0933
Banco de tres asientos ancho para el habitáculo, volante a la izquierda y a la derecha	●						Código U63	B6 656 0934
Banco trasero de la cabina doble, volante a la izquierda o a la derecha	●						Ejecución 906 2xx	B6 656 0935

Indicaciones de montaje

El cliente puede montar personalmente las fundas, que se extienden sobre el asiento. Para montar las fundas en los bancos de 2 y 3 asientos hay que soltar los asientos de sus anclajes. En estos asientos debe desenroscarse la cubierta del respaldo.

Funda protectora Alcanta gris, Sprinter 906



Detalles y técnica

El material es velours de microfibra de estructura similar a la piel de gamuza. La confección a medida, las medidas y el diseño garantizan una buena protección del asiento original. Se conservan todas las funciones del asiento. Para sujetar la funda al asiento se utilizan cierres velcro, cintas de goma y ganchos metálicos.

Utilidad y argumentos

- Diseño elegante y de alta calidad
- Confección a medida con microperforación en el asiento y en el respaldo para una circulación de aire ideal
- Se conservan plenamente el confort y las funciones de manejo del asiento
- Fácil de conservar, lavable a 30 °C.
- Fácil montaje y desmontaje.

Denominación	Sprinter 906	Viano Vito	Vario	Sprinter 901-905	Vaneo	Clase V Vito	Observaciones	Referencia
Asiento individual izquierdo y derecho sin airbag lateral, volante izquierda o derecha	●							B6 656 0936
Reposacabezas de confort	●						Código SK1 o S31	B6 656 0937
Reposacabezas	●							B6 656 0938
Asiento doble para el acompañante, volante a la izquierda	●						Código S23	B6 656 0939
Asiento doble para el acompañante, volante a la derecha	●						Código S23	B6 656 0940

Indicaciones de montaje

El cliente puede montar personalmente las fundas, que se extienden sobre el asiento.

Fundas de protección para el taller, Sprinter 906

**Detalles y técnica**

Las fundas de protección para el taller pueden montarse y desmontarse con facilidad, lo que permite cambiarlas con frecuencia. Se sujetan al asiento con cintas de goma y cierres velcro, pero también pueden colocarse sencillamente por encima. La forma asegura una protección muy eficiente del tapizado original del asiento contra la suciedad, y garantiza que se conservan la mayoría de las funciones del mismo. El material de las fundas de protección para el taller repele la suciedad, el aceite y el agua, es ignífugo, lavable y sanforizado. La funda de protección tiene color gris.

Utilidad y argumentos

- Montaje y desmontaje rápidos, lo que facilita el cambio frecuente de las fundas para lavarlas o para utilizarlas en diferentes vehículos.
- Reduce el riesgo de que el tapizado original se deteriore y ensucie con frecuencia: por ejemplo, por contacto con la ropa de trabajo sucia.
- Lavable y fácil de conservar gracias al empleo de un material que repele la suciedad, el aceite y el agua.
- Material altamente resistente (bajo desgaste por fricción, etc.).

Denominación	Sprinter 906	Viano Vito	Vario	Sprinter 901-905	Vaneo	Clase V Vito	Observaciones	Referencia
Asiento individual izquierdo y derecho, volante izquierda o derecha	●							B6 656 0941
Asiento doble para el acompañante, volante izquierda o derecha	●						Código S23	B6 656 0942
Banco trasero de la cabina doble, volante izquierda o derecha	●						Ejecución 906 2xx	B6 656 0943

Funda protectora «Casca» gris Orión (7G89), Viano 639



Denominación	Sprinter 906	Viano Vito	Vario	Sprinter 901-905	Vaneo	Clase V Vito	Observaciones	Referencia
Asiento del conductor/del acompañante		●					Sin airbag lateral	B6 656 0483
Asiento del conductor		●					Con airbag lateral	B6 656 0484
Asiento del acompañante		●					Con airbag lateral	B6 656 0485
Asiento individual detrás		●					No con volante a la derecha	B6 656 0486
Banco de 2 asientos detrás		●					No con volante a la derecha	B6 656 0487
Asiento «EASY ENTRY»		●					No con volante a la derecha	B6 656 0488
Reposacabezas		●						B6 656 0489
Apoyabrazos corto		●					Para asiento individual estándar para el conductor y el acompañante y para los bancos traseros (código U73), longitud 388 mm/anchura 56 mm	B6 656 0490
Apoyabrazos largo		●					Para asiento con ajuste eléctrico para el conductor y el acompañante (código SF1 y SF2) y para los asientos individuales detrás, longitud 449 mm/anchura 67 mm	B6 656 0491

Funda protectora «Casca» piedra (8K29), Viano 639



Denominación	Sprinter 906	Viano Vito	Vario	Sprinter 901-905	Vaneo	Clase V Vito	Observaciones	Referencia
Asiento del conductor/del acompañante		●					Sin airbag lateral	B6 656 0492
Asiento del conductor		●					Con airbag lateral	B6 656 0493
Asiento del acompañante		●					Con airbag lateral	B6 656 0494
Asiento individual detrás		●					No con volante a la derecha	B6 656 0495
Banco de 2 asientos detrás		●					No con volante a la derecha	B6 656 0496
Asiento «EASY ENTRY»		●					No con volante a la derecha	B6 656 0497
Reposacabezas		●						B6 656 0498
Apoyabrazos corto		●					Para asiento individual estándar para el conductor y el acompañante y para los bancos traseros (código U73), longitud 388 mm/anchura 56 mm	B6 656 0499
Apoyabrazos largo		●					Para asiento con ajuste eléctrico para el conductor y el acompañante (código SF1 y SF2) y para los asientos individuales detrás, longitud 449 mm/anchura 67 mm	B6 656 0500

Funda protectora «Mateo» (9D71), Vito 639



Denominación	Sprinter 906	Viano Vito	Vario	Sprinter 901-905	Vaneo	Clase V Vito	Observaciones	Referencia
para los asientos estándar								
Asiento del conductor		●						B6 656 0467
Asiento del acompañante		●						B6 656 0468
Asiento doble para el acompañante		●					No con volante a la derecha	B6 656 0469
Banco de 2 asientos detrás		●					No con volante a la derecha	B6 656 0470
Asiento «EASY ENTRY»		●					No con volante a la derecha	B6 656 0471
Banco de 3 asientos detrás		●						B6 656 0472
Reposacabezas		●						B6 656 0473
para asientos de confort								
Asiento del conductor/del acompañante		●					Sin airbag lateral	B6 656 0474
Asiento del conductor		●					Con airbag lateral	B6 656 0475
Asiento del acompañante		●					Con airbag lateral	B6 656 0476
Asiento doble para el acompañante		●					No con volante a la derecha	B6 656 0654
Banco de 2 asientos detrás		●					No con volante a la derecha	B6 656 0478
Asiento «EASY ENTRY»		●					No con volante a la derecha	B6 656 0479
Reposacabezas		●						B6 656 0480
Apoyabrazos corto		●					Para asiento individual estándar para el conductor y el acompañante y para los bancos traseros (código U73), longitud 388 mm/anchura 56 mm	B6 656 0481
Apoyabrazos largo		●					Para asiento con ajuste eléctrico para el conductor y el acompañante (código SF1 y SF2) y para los asientos individuales detrás, longitud 449 mm/anchura 67 mm	B6 656 0482

Fundas de protección para el taller, Viano/Vito 639



- Idóneas para uso profesional de las furgonetas y para el taller, si los mecánicos con ropa de trabajo sucia toman asiento en el vehículo.
- Las fundas de protección para el taller son fáciles de colocar por encima del asiento, y pueden desmontarse de nuevo con facilidad.
- El material de las fundas protectoras repele la suciedad, el aceite y el agua, es ignífugo, lavable y sanforizado (no encoge al lavarlo).

Denominación	Sprinter 906	Viano Vito	Vario	Sprinter 901-905	Vaneo	Clase V Vito	Observaciones	Referencia
Asiento individual conductor/acompañante		●						B6 656 0598
Asiento doble para el acompañante		●					sólo para la Vito	B6 656 0599

Funda protectora «Forest» (5B61), Vario hasta 02/00



Denominación	Sprinter 906	Viano Vito	Vario	Sprinter 901-905	Vaneo	Clase V Vito	Observaciones	Referencia
Asiento del conductor/del acompañante			●					B6 640 1061

Fundas para los asientos

Funda protectora «Arrow» (5C36), Vario desde 02/00



Denominación	Sprinter 906	Viano Vito	Vario	Sprinter 901-905	Vaneo	Clase V Vito	Observaciones	Referencia
Asiento del conductor/del acompañante			●					B6 640 1124
Asiento doble para el acompañante			●					B6 656 0054
Asiento trasero de la cabina doble			●					B6 656 0313
Funda para el reposacabezas, sin acolchado			●					B6 656 0056

Funda protectora Brasao negro (9V26), Vario desde 05/06

**Detalles y técnica**

La confección a medida, las medidas y el diseño garantizan una buena protección del asiento original. Se conservan todas las funciones del asiento. Para sujetar la funda al asiento se utilizan cierres velcro, cintas de goma y ganchos metálicos. Las fundas protectoras son similares a la funda protectora original Brasao negro (código de color 9V26).

Utilidad y argumentos

- confección a medida
- máximo factor de resistencia a la luz 6
- de fácil cuidado, lavable a máquina hasta 30 °C
- evita que se ensucien los asientos

Denominación	Sprinter 906	Viano Vito	Vario	Sprinter 901-905	Vaneo	Clase V Vito	Observaciones	Referencia
Asiento del conductor/del acompañante			●				Desde 05/06 / desde FIN 670352 1N123 601	B6 656 1000
Asiento doble para el acompañante			●				Desde 05/06 / desde FIN 670352 1N123 601	B6 656 1001
Banco de asientos de la cabina doble			●				Desde 05/06 / desde FIN 670352 1N123 601	B6 656 1002
Funda para reposacabezas, sin acolchado, para asiento individual del conductor y el acompañante			●				Desde 05/06 / desde FIN 670352 1N123 601	B6 656 1003
Funda para el reposacabezas, sin acolchado, para asiento doble del acompañante y para el banco trasero de la cabina doble			●				Desde 05/06 / desde FIN 670352 1N123 601	B6 656 1004

Fundas de protección para el taller, Vario, Sprinter 901-905



- Idóneas para uso profesional de las furgonetas y para el taller, si los mecánicos con ropa de trabajo sucia toman asiento en el vehículo.
- Las fundas de protección son fáciles de colocar por encima del asiento, y pueden desmontarse de nuevo con facilidad.
- El material de las fundas protectoras repele la suciedad, el aceite y el agua, es ignífugo, lavable y sanforizado (no encoge al lavarlo).

Denominación	Sprinter 906	Viano Vito	Vario	Sprinter 901-905	Vaneo	Clase V Vito	Observaciones	Referencia
Asiento individual conductor/acompañante			●	●			No se ofrece para el asiento de confort	B6 640 1111
Asiento doble para el acompañante				●			Antes de 03/97, sin guías integradas para el cinturón de seguridad	B6 640 1112
Asiento doble para el acompañante				●			Desde 03/97, con guías integradas para el cinturón de seguridad	B6 640 1114
Asiento trasero de la cabina doble				●				B6 640 1113

Funda protectora «Forest» (5B61), Sprinter 901–905 hasta 02/00



Denominación	Sprinter 906	Viano Vito	Vario	Sprinter 901-905	Vaneo	Clase V Vito	Observaciones	Referencia
Asiento del conductor/del acompañante				●				B6 640 1061
Asiento doble para el acompañante				●			Hasta 03/97	B6 640 1062
Cabina doble, detrás				●				B6 640 1063
Funda para el reposacabezas, con acolchado				●				B6 640 1064
Funda para el reposacabezas				●				B6 640 1065
Banco de 2 asientos para el habitáculo				●				B6 640 1007
Banco de 3 asientos para el habitáculo, corto				●				B6 640 1008
Banco de 3 asientos para el habitáculo, largo				●				B6 640 1009
Asiento doble para el acompañante				●			Desde 03/97	B6 640 1039

Funda protectora «Catano» (5B63), Sprinter 901–905 hasta 02/00



Denominación	Sprinter 906	Viano Vito	Vario	Sprinter 901-905	Vaneo	Clase V Vito	Observaciones	Referencia
Asiento del conductor/del acompañante				●				B6 640 1066
Asiento doble para el acompañante				●			Hasta 03/97	B6 640 1067
Cabina doble, detrás				●				B6 640 1068
Funda para el reposacabezas, con acolchado				●				B6 640 1069
Asiento doble para el acompañante				●			Desde 03/97	B6 656 0018


Fundas para los asientos

Funda protectora «Arrow» (5C36), Sprinter 901–905 hasta 02/00




Denominación	Sprinter 906	Viano Vito	Vario	Sprinter 901-905	Vaneo	Clase V Vito	Observaciones	Referencia
Asiento del conductor/del acompañante				●				B6 640 1124
Asiento doble para el acompañante				●				B6 640 1126
Asiento trasero de la cabina doble				●				B6 640 1127
Funda para el reposacabezas, sin acolchado				●				B6 640 1128
Funda para el reposacabezas, con acolchado				●				B6 640 1129
Banco de 2 asientos para el habitáculo				●				B6 640 1130
Banco de 3 asientos para el habitáculo, corto				●				B6 640 1131
Banco de 3 asientos para el habitáculo, largo				●				B6 640 1132

Funda protectora «Venice» (7F86), Sprinter 901–905 desde 02/00 hasta 10/02



Tengan en cuenta que, desde la reestilización de la Sprinter en 02/00, no sólo ha cambiado el diseño, sino también la confección de las fundas protectoras. Salvo pocas excepciones, no es posible utilizar las fundas anteriores en la Sprinter reestilizada. Por consiguiente, presten atención al texto «hasta 02/00» y «desde 02/00» en la descripción de las fundas protectoras para la Sprinter de la tabla siguiente

Denominación	Sprinter 906	Viano Vito	Vario	Sprinter 901-905	Vaneo	Clase V Vito	Observaciones	Referencia
Asiento del conductor/del acompañante				●				B6 656 0195
Asiento doble para el acompañante				●				B6 656 0196
Asiento trasero de la cabina doble				●				B6 656 0197
Funda para el reposacabezas, sin acolchado				●				B6 656 0198
Funda para el reposacabezas, con acolchado				●				B6 656 0199
Banco de 2 asientos para el habitáculo				●				B6 656 0200
Banco de 3 asientos para el habitáculo, corto				●				B6 656 0201
Banco de 3 asientos para el habitáculo, largo				●				B6 656 0202

Funda protectora «Catano» (7F88), Sprinter 901–905 desde 02/00 hasta 10/02


Tengan en cuenta que, desde la reestilización de la Sprinter en 02/00, no sólo ha cambiado el diseño, sino también la confección de las fundas protectoras. Salvo pocas excepciones, no es posible utilizar las fundas anteriores en la Sprinter reestilizada. Por consiguiente, presten atención al texto «hasta 02/00» y «desde 02/00» en la descripción de las fundas protectoras para la Sprinter de la tabla siguiente

Denominación	Sprinter 906	Viano Vito	Vario	Sprinter 901-905	Vaneo	Clase V Vito	Observaciones	Referencia
Asiento del conductor/del acompañante				●				B6 656 0203
Asiento doble para el acompañante				●				B6 656 0204
Asiento trasero de la cabina doble				●				B6 656 0205
Funda para el reposacabezas, sin acolchado				●				B6 656 0206
Funda para el reposacabezas, con acolchado				●				B6 656 0207
Banco de 2 asientos para el habitáculo				●				B6 656 0208
Banco de 3 asientos para el habitáculo, corto				●				B6 656 0209
Banco de 3 asientos para el habitáculo, largo				●				B6 656 0210

Funda protectora «Carat» (7H06), Sprinter 901–905 desde 10/02


Tengan en cuenta que, desde la reestilización de la Sprinter en 02/00, no sólo ha cambiado el diseño, sino también la confección de las fundas protectoras. Salvo pocas excepciones, no es posible utilizar las fundas anteriores en la Sprinter reestilizada. Por consiguiente, presten atención al texto «hasta 02/00» y «desde 02/00» en la descripción de las fundas protectoras para la Sprinter de la tabla siguiente

Denominación	Sprinter 906	Viano Vito	Vario	Sprinter 901-905	Vaneo	Clase V Vito	Observaciones	Referencia
Asiento del conductor/del acompañante				●				B6 656 0436
Asiento doble para el acompañante				●				B6 656 0437
Asiento trasero de la cabina doble				●				B6 656 0438
Funda para el reposacabezas, sin acolchado				●				B6 656 0439
Funda para el reposacabezas, con acolchado				●				B6 656 0440
Banco de 2 asientos para el habitáculo				●				B6 656 0441
Banco de 3 asientos para el habitáculo, corto				●				B6 656 0442
Banco de 3 asientos para el habitáculo, largo				●				B6 656 0443

Fundas para los asientos

Funda protectora «Santos» (7H04), Sprinter 901–905 desde 10/02



Tengan en cuenta que, desde la reestilización de la Sprinter en 02/00, no sólo ha cambiado el diseño, sino también la confección de las fundas protectoras. Salvo pocas excepciones, no es posible utilizar las fundas anteriores en la Sprinter reestilizada. Por consiguiente, presten atención al texto «hasta 02/00» y «desde 02/00» en la descripción de las fundas protectoras para la Sprinter de la tabla siguiente


Denominación	Sprinter 906	Viano Vito	Vario	Sprinter 901-905	Vaneo	Clase V Vito	Observaciones	Referencia
Asiento del conductor/del acompañante				●				B6 656 0428
Asiento doble para el acompañante				●				B6 656 0429
Asiento trasero de la cabina doble				●				B6 656 0430
Funda para el reposacabezas, sin acolchado				●				B6 656 0431
Funda para el reposacabezas, con acolchado				●				B6 656 0432
Banco de 2 asientos para el habitáculo				●				B6 656 0433
Banco de 3 asientos para el habitáculo, corto				●				B6 656 0434
Banco de 3 asientos para el habitáculo, largo				●				B6 656 0435

Funda protectora «Cara» antracita (VS 5), Vaneo Ambiente



Denominación	Sprinter 906	Viano Vito	Vario	Sprinter 901-905	Vaneo	Clase V Vito	Observaciones	Referencia
Asiento del conductor/del acompañante					●			B6 656 0351
Reposacabezas					●			B6 656 0382
Banco trasero					●			B6 656 0352

Funda protectora «Córdoba» (SS 5), Vaneo Family



Denominación	Sprinter 906	Viano Vito	Vario	Sprinter 901-905	Vaneo	Clase V Vito	Observaciones	Referencia
Asiento del conductor/del acompañante					●			B6 656 0348
Reposacabezas					●			B6 656 0381
Banco trasero					●			B6 656 0349

Funda protectora «Cortez» antracita (VS 0), Vaneo Trend



Denominación	Sprinter 906	Viano Vito	Vario	Sprinter 901-905	Vaneo	Clase V Vito	Observaciones	Referencia
Asiento del conductor/del acompañante					●			B6 656 0377
Reposacabezas					●			B6 656 0380
Banco trasero					●			B6 656 0378

Funda protectora «Tennessee» champiñón, Clase V 638 Trend



Denominación	Sprinter 906	Viano Vito	Vario	Sprinter 901-905	Vaneo	Clase V Vito	Observaciones	Referencia
Antes de 03/99								
Asiento del conductor/del acompañante						●		B6 642 1105
Funda para los reposacabezas delanteros						●		B6 642 1135
Funda para el apoyabrazos delantero interior						●		B6 642 1115
Funda para el apoyabrazos delantero exterior						●		B6 642 1125
Asiento trasero						●		B6 642 1145
Funda para los reposacabezas traseros						●		B6 642 1175
Funda para el apoyabrazos trasero a la derecha						●		B6 642 1155
Funda para el apoyabrazos trasero a la izquierda						●		B6 642 1165
Desde 03/99								
Asiento del conductor/del acompañante						●		B6 656 0021
Funda para los reposacabezas delanteros						●		B6 656 0386
Funda para el apoyabrazos delantero interior						●		B6 656 0022
Asiento trasero						●	Hasta 10/00	B6 656 0025
Asiento trasero						●	Asiento de construcción ligera; desde 10/00	B6 656 0260
Funda para los reposacabezas traseros						●	Asiento de construcción ligera; desde 10/00	B6 656 0261
Funda para el apoyabrazos trasero a la derecha						●		B6 656 0026
Funda para el apoyabrazos trasero a la izquierda								B6 656 0027

Funda protectora «Tennessee» gris aéreo, Clase V 638 Trend



Denominación	Sprinter 906	Viano Vito	Vario	Sprinter 901-905	Vaneo	Clase V Vito	Observaciones	Referencia
Antes de 03/99								
Asiento del conductor/del acompañante						●		B6 642 1108
Funda para los reposacabezas delanteros						●		B6 642 1138
Funda para el apoyabrazos delantero interior						●		B6 642 1118
Funda para el apoyabrazos delantero exterior						●		B6 642 1128
Asiento trasero						●		B6 642 1148
Funda para los reposacabezas traseros						●		B6 642 1178
Funda para el apoyabrazos trasero a la derecha						●		B6 642 1158
Funda para el apoyabrazos trasero a la izquierda						●		B6 642 1168
Desde 03/99								
Asiento del conductor/del acompañante						●		B6 656 0029
Funda para los reposacabezas delanteros						●		B6 656 0385
Funda para el apoyabrazos delantero interior						●		B6 656 0030
Funda para el apoyabrazos delantero exterior						●		B6 656 0031
Asiento trasero						●	Hasta 10/00	B6 656 0033
Asiento trasero						●	Asiento de construcción ligera; desde 10/00	B6 656 0262
Funda para los reposacabezas traseros						●	hasta 10/00	B6 656 0036
Funda para el reposacabezas trasero						●	Asiento de construcción ligera; desde 10/00	B6 656 0263
Funda para el apoyabrazos trasero a la derecha						●		B6 656 0034
Funda para el apoyabrazos trasero a la izquierda						●		B6 656 0035

Funda protectora «Las Vegas», Clase V 638 Fashion



Denominación	Sprinter 906	Viano Vito	Vario	Sprinter 901-905	Vaneo	Clase V Vito	Observaciones	Referencia
Antes de 03/99								
Asiento del conductor/del acompañante						●		B6 642 1109
Funda para los reposacabezas delanteros						●		B6 642 1139
Funda para el apoyabrazos delantero interior						●		B6 642 1119
Funda para el apoyabrazos delantero exterior						●		B6 642 1129
Asiento trasero						●		B6 642 1149
Funda para los reposacabezas traseros						●		B6 642 1179
Funda para el apoyabrazos trasero a la derecha						●		B6 642 1159
Funda para el apoyabrazos trasero a la izquierda						●		B6 642 1169
Desde 03/99								
Asiento del conductor/del acompañante						●		B6 656 0037
Funda para los reposacabezas delanteros						●		B6 656 0387
Funda para el apoyabrazos delantero interior						●		B6 656 0038
Funda para el apoyabrazos delantero exterior						●		B6 656 0039
Asiento trasero						●	Hasta 10/00	B6 656 0041
Asiento trasero						●	Asiento de construcción ligera; desde 10/00	B6 656 0264
Funda para los reposacabezas traseros						●	hasta 10/00	B6 656 0044
Funda para los reposacabezas traseros						●	Asiento de construcción ligera; desde 10/00	B6 656 0265
Funda para el apoyabrazos trasero a la derecha						●		B6 656 0042
Funda para el apoyabrazos trasero a la izquierda						●		B6 656 0043

Funda protectora «Sevilla» (7D27), Vito 638 hasta 03/99



Denominación	Sprinter 906	Viano Vito	Vario	Sprinter 901-905	Vaneo	Clase V Vito	Observaciones	Referencia
Asiento del conductor/del acompañante						●		B6 640 1081
Asiento doble para el acompañante						●		B6 640 1082
Asiento para el habitáculo						●		B6 640 1083
Funda para el apoyabrazos, grande						●		B6 640 1084
Funda para el apoyabrazos, pequeña						●		B6 640 1085
Funda para el reposacabezas, sin acolchado						●		B6 640 1086
Funda para el reposacabezas, con acolchado						●		B6 640 1087

Funda protectora «Tempico» (7E68), Vito 638 desde 03/99



Denominación	Sprinter 906	Viano Vito	Vario	Sprinter 901-905	Vaneo	Clase V Vito	Observaciones	Referencia
Asiento del conductor/del acompañante						●		B6 656 0047
Asiento doble para el acompañante						●		B6 656 0048
Asiento para el habitáculo						●		B6 656 0049
Funda para el apoyabrazos, grande						●		B6 656 0050
Funda para el apoyabrazos, pequeña						●		B6 656 0051
Funda para el reposacabezas, sin acolchado						●		B6 656 0383
Funda para el reposacabezas, con acolchado						●		B6 656 0384

Silla infantil BABY SAFE plus



- Idónea para niños a partir del nacimiento.
- Peso: hasta 13 kg; edad: desde el nacimiento hasta unos 15 meses
- Advertencia: la base para la elección de la silla infantil adecuada, que ofrezca una protección idónea, es el peso del niño; la edad es solamente un dato orientativo.

Ventajas

- Elegante tapizado «DaimlerSquare», desmontable y lavable.
- Detector automático de silla infantil AKSE incorporado de serie para desconectar el airbag del acompañante si se coloca la silla infantil en este asiento.
- Asiento de casco profundo con salientes laterales altos, que mejora la protección de los bebés (ofrece una acción adicional de protección en colisiones laterales).
- La colocación del asiento en sentido contrario a la marcha mejora la protección de las zonas más delicadas, como la cabeza, el cuello y la espalda.
- Reposacabezas fácil de ajustar en siete posiciones.
- Fijación segura utilizando el cinturón de 3 puntos que forma parte del equipamiento de serie del vehículo.
- Estribo de forma ergonómica y diseño dinámico para transportar la silla, ajustable en 3 posiciones; la forma facilita la colocación y la extracción del bebé en la silla.
- El suministro incluye un acolchado para bebés hasta unos 4 meses de edad, que reduce los esfuerzos en la espalda del niño.
- Una capota fácil de sujetar a la silla protege al niño contra la radiación solar intensa.

ATENCIÓN

Tener en cuenta las instrucciones de seguridad para la colocación de la silla.
El detector de silla infantil AKSE funciona sólo si el vehículo está equipado con el código SK4 o SB2

Denominación	Sprinter 906	Viano Vito	Vario	Sprinter 901-905	Vaneo	Clase V Vito	Observaciones	Referencia
Silla infantil BABY SAFE plus	●	●	●	●	●	●	Gris antracita, AKSE	B6 686 8212

Silla infantil DUO plus



- Para niños del grupo de edad I.
- Peso: de 9 a 18 kg; edad: desde unos 8 meses hasta unos 4 años.
- Advertencia: la base para la elección de la silla infantil adecuada, que ofrezca una protección idónea, es el peso del niño; la edad es solamente un dato orientativo.

Ventajas

- Elegante tapizado «DaimlerSquare», desmontable y lavable.
- Detector de silla infantil AKSE opcional (para desconectar el airbag del acompañante si se coloca la silla infantil en este asiento).
- TopTether de serie: una correa adicional para fijar la cabecera de la silla sobre el asiento.
- La silla infantil está equipada de serie con el sistema de anclaje ISOFIX. Si el vehículo no cuenta con estos elementos de anclaje, puede sujetarse el asiento con los cinturones de seguridad de 3 puntos del vehículo.
- Ajuste sencillo de tres posiciones diferentes: asiento, reposo y sueño
- Correas de bandolera fáciles de ajustar, con siete puntos de ajuste y reglaje central de la longitud de la correa.
- Soporte para sujeción lateral de las correas al colocar al niño.

ATENCIÓN

Tener en cuenta las instrucciones de seguridad para la colocación de la silla. El detector de silla infantil AKSE funciona sólo si el vehículo está equipado con el código SK4 o SB2

Denominación	Sprinter 906	Viano Vito	Vario	Sprinter 901-905	Vaneo	Clase V Vito	Observaciones	Referencia
Silla infantil DUO plus	●	●	●	●	●	●	Con AKSE, gris antracita	B6 686 8217
Silla infantil DUO plus	●	●	●	●	●	●	Sin AKSE, gris antracita	B6 686 8218

Silla infantil KID



- Para niños de los grupos de edad II y III.
- Peso: de 15 a 36 kg; edad: desde unos 3,5 años hasta los 12 años.
- Advertencia: la base para la elección de la silla infantil adecuada, que ofrezca una protección idónea, es el peso del niño; la edad es solamente un dato orientativo.

Ventajas

- Elegante tapizado «DaimlerSquare», desmontable y lavable.
- Detector automático de silla infantil AKSE incorporado de serie para desconectar el airbag del acompañante si se coloca la silla infantil en este asiento.
- Protección en choques laterales, también para niños de cierta estatura.
- Adaptación progresiva del respaldo de la silla a la inclinación del respaldo del asiento del vehículo.
- El asiento puede alargarse con el reposacabezas variable con 11 puntos de fijación.
- Separador integrado en el respaldo, abatible para la posición de reposo.

ATENCIÓN


Tener en cuenta las instrucciones de seguridad para la colocación de la silla. El detector de silla infantil AKSE funciona sólo si el vehículo está equipado con el código SK4 o SB2

Denominación	Sprinter 906	Viano Vito	Vario	Sprinter 901-905	Vaneo	Clase V Vito	Observaciones	Referencia
Silla infantil KID	●	●	●	●	●	●	Sin AKSE, azul	B6 686 8308
Silla infantil KID	●	●	●	●	●	●	Con AKSE, azul	B6 686 8309
Silla infantil KID	●	●	●	●	●	●	Sin AKSE, gris antracita	B6 686 8302
Silla infantil KID	●	●	●	●	●	●	Con AKSE, gris antracita	B6 686 8303

Asientos infantiles para el Vaneo, tercera fila de asientos

En el Vaneo puede montarse una tercera fila de asientos. Esta fila consta de dos asientos infantiles, para niños desde unos 3,5 hasta los 12 años, o con un peso de 15 kg a 36 kg. Estos asientos están disponibles como equipo opcional montado en fábrica, y se encargan con una referencia A, como los recambios. Pueden encontrar la referencia concreta en el EPC.

Información breve sobre las alfombrillas de goma



- Alfombrillas a la medida de resistente caucho natural.
- Con rebordes elevados para evitar que se ensucie el piso del vehículo.
- Se pueden limpiar con un equipo de chorro de vapor.
- Protector textil adicional en la zona de los tacones de los zapatos en el lado del conductor.
- La forma exacta y el reborde elástico impiden que las alfombrillas puedan deslizarse.
- Color: gris.

Información breve sobre las alfombrillas de reps



- Alfombrillas a la medida de polipropileno (100 %).
- Reverso con revestimiento de goma antideslizante.
- Espesor total 14 mm.
- La alfombrilla para el conductor cuenta con un refuerzo adicional de velours en la zona de los pedales.
- Robustas, antideslizantes, fáciles de conservar y de limpiar.
- Se pueden limpiar con un equipo de chorro de vapor.
- Económicas.
- Color: gris antracita (si no se indica otra cosa).

Información breve sobre las alfombrillas de velours



- Alfombrillas de velours de alta calidad.
- Moqueta de calidad 22 OZ.
- Confección a la medida.
- Reverso de poliuretano antideslizante.
- Ribeteado de alta calidad.
- Color: antracita.

Alfombrillas de goma, Sprinter 906

Detalles y técnica

- Las alfombrillas de goma se colocan sobre el suelo. Las piezas sueltas pueden unirse entre sí mediante una cremallera integrada. La forma exacta impide que las alfombrillas puedan deslizarse.
- La disposición y el acabado de las alfombrillas se adaptan perfectamente al vehículo.

Utilidad y argumentos

- Alfombrillas a la medida de resistente caucho natural.
- Con rebordes elevados para evitar que se ensucie el piso del vehículo.
- Se pueden limpiar con un equipo de chorro de vapor.
- La forma exacta y el reborde elástico hacen casi imposible que las alfombrillas puedan deslizarse.
- Color: gris.

Denominación	Sprinter 906	Viano Vito	Vario	Sprinter 901-905	Vaneo	Clase V Vito	Observaciones	Referencia
Alfombrilla conductor y acompañante, volante izquierda sin canal de aire en el piso (código H00)	●							B6 656 0851
Alfombrilla conductor y acompañante, volante izquierda con canal de aire en el piso (código H00)	●							B6 656 0855
Alfombrilla conductor y acompañante, volante derecha sin canal de aire en el piso (código H00)	●							B6 656 0853
Alfombrilla conductor y acompañante, volante derecha con canal de aire en el piso (código H00)	●							B6 656 0857
Alfombrilla de repuesto conductor, volante izquierda, para kit B6 656 0851 y kit B6 656 0855	●							B6 656 0850
Alfombrilla de repuesto conductor, volante derecha, para kit B6 656 0853	●							B6 656 0852
Alfombrillas para el habitáculo, cabina doble con volante izquierda o derecha	●							B6 656 0854

Alfombrillas de reps, Sprinter 906



Detalles y técnica

- Las alfombrillas se colocan y se fijan mediante una sujeción velcro que se atornilla al revestimiento del suelo. Las piezas de la alfombrilla se unen entre sí mediante tiras cosidas de cierre velcro.
- La disposición y el acabado de las alfombrillas se adaptan perfectamente al vehículo.

Utilidad y argumentos

- Alfombrillas a la medida de polipropileno (100 %).
- Espesor total 14 mm.
- Robustas, antideslizantes, fáciles de conservar y de limpiar.
- Se pueden limpiar con un equipo de chorro de vapor.

Denominación	Sprinter 906	Viano Vito	Vario	Sprinter 901-905	Vaneo	Clase V Vito	Observaciones	Referencia
Alfombrilla conductor, acompañante y central, volante izquierda con asiento acompañante individual sin canal de aire en el piso (código H00)	●							B6 656 0953
Alfombrilla conductor y acompañante, volante izquierda con asiento acompañante doble sin canal de aire en el piso (código H00)	●							B6 656 0954
Alfombrilla conductor, acompañante y central, volante izquierda con asiento acompañante individual y canal de aire en el piso (código H00)	●							B6 656 0955
Alfombrilla conductor, acompañante y central, volante izquierda con asiento acompañante doble y canal de aire en el piso (código H00)	●							B6 656 0956
Alfombrilla conductor, acompañante y central, volante derecha con asiento acompañante individual sin canal de aire en el piso (código H00)	●							B6 656 0957

Alfombrillas de reps, Sprinter 906

Denominación	Sprinter 906	Viano Vito	Vario	Sprinter 901-905	Vaneo	Clase V Vito	Observaciones	Referencia
Alfombrilla conductor y acompañante, volante derecha con asiento acompañante doble sin canal de aire en el piso (código H00)	●							B6 656 0958
Alfombrilla conductor, acompañante y central, volante derecha con asiento acompañante individual y canal de aire en el piso (código H00)	●							B6 656 0959
Alfombrilla para el habitáculo, cabina doble con asiento acompañante doble y volante a la izquierda	●							B6 656 0961

Indicaciones de montaje

Puede montarlas el cliente. Las alfombrillas se colocan y se fijan mediante una sujeción velcro que se atornilla al revestimiento del suelo.

Alfombrillas de velours, Sprinter 906



Detalles y técnica

- Las alfombrillas se colocan y se fijan mediante una sujeción velcro que se atornilla al revestimiento del suelo. Las piezas de la alfombrilla se unen entre sí mediante tiras cosidas de cierre velcro.
- La disposición y el acabado de las alfombrillas se adaptan perfectamente al vehículo.

Utilidad y argumentos

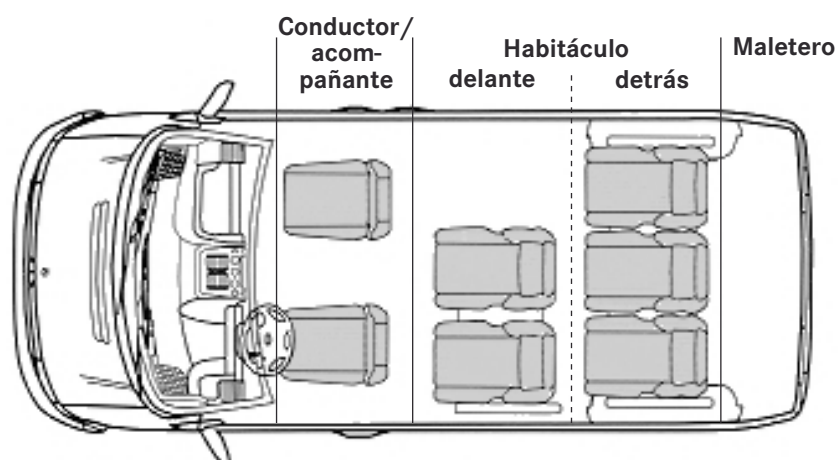
- Alfombrillas de velours, de moqueta de alta calidad.
- Confección a la medida.
- Reverso de poliuretano antideslizante.
- Ribeteado de alta calidad.
- Color: antracita.

Denominación	Sprinter 906	Viano Vito	Vario	Sprinter 901-905	Vaneo	Clase V Vito	Observaciones	Referencia
Alfombrilla conductor, acompañante y central, volante izquierda con asiento acompañante individual sin canal de aire en el piso (código H00)	●							B6 656 0963
Alfombrilla conductor y acompañante, volante izquierda con asiento acompañante doble sin canal de aire en el piso (código H00)	●							B6 656 0964
Alfombrilla conductor, acompañante y central, volante izquierda con asiento acompañante individual y canal de aire en el piso (código H00)	●							B6 656 0965
Alfombrilla conductor, acompañante y central, volante izquierda con asiento acompañante doble y canal de aire en el piso (código H00)	●							B6 656 0966
Alfombrilla conductor, acompañante y central, volante derecha con asiento acompañante individual sin canal de aire en el piso (código H00)	●							B6 656 0967
Alfombrilla conductor y acompañante, volante derecha con asiento acompañante doble sin canal de aire en el piso (código H00)	●							B6 656 0968
Alfombrilla conductor, acompañante y central, volante derecha con asiento acompañante individual y canal de aire en el piso (código H00)	●							B6 656 0969

Indicaciones de montaje

Puede montarlas el cliente. Las alfombrillas se colocan y se fijan mediante una sujeción velcro que se atornilla al revestimiento del suelo.

Esquema de asignación de las alfombrillas de reps y de velours en la Vito, Clase V y Viano



Alfombrillas de goma, Viano/Vito 639



Denominación	Sprinter 906	Viano Vito	Vario	Sprinter 901-905	Vaneo	Clase V Vito	Observaciones	Referencia
Alfombrilla conductor/acompañante		●						B6 656 0548
Alfombrilla conductor/acompañante		●					Vehículo con volante a la derecha	B6 656 0549
Alfombrilla central		●						B6 656 0550
Habitáculo, delante		●					Para la 1ª fila de asientos traseros	B6 656 0105
Habitáculo, detrás		●					Para la 2ª fila de asientos traseros	B6 656 0552

Esquema de asignación de las alfombrillas: véase la página 61.0

Alfombrillas de reps, Viano/Vito 639


Denominación	Sprinter 906	Viano Vito	Vario	Sprinter 901-905	Vaneo	Clase V Vito	Observaciones	Referencia
Alfombrilla conductor/acompañante		●					Sólo para la Vito	B6 656 0503
Alfombrilla conductor/acompañante		●					Volante a la derecha, sólo para la Vito	B6 656 0504
Alfombrilla conductor/acompañante		●					Sólo para el Viano	B6 656 0505
Alfombrilla conductor/acompañante		●					Volante a la derecha, sólo para el Viano	B6 656 0506
Alfombrilla central, con consola del cambio		●						B6 656 0507
Alfombrilla central		●					Sólo para la Vito	B6 656 0508
Alfombrilla central con asiento doble para el acompañante		●					Sólo para la Vito	B6 656 0510
Habitáculo, con armazón de asiento		●					Con puerta corredera a la derecha; sólo para la Vito ; hasta FIN 177 042 para Vito furgón y combi; hasta FIN 175 813 para Viano	B6 656 0509
Habitáculo, con armazón de asiento		●					Con puerta corredera a la derecha; sólo para la Vito ; desde FIN 177 042 para Vito furgón y combi; desde FIN 175 813 para Viano	B6 656 0818
Habitáculo, con armazón de asiento		●					Con puerta corredera a la derecha y a la izquierda; sólo para la Vito ; hasta FIN 177 042 para Vito furgón y combi; hasta FIN 175 813 para Viano	B6 656 0515
Habitáculo, con armazón de asiento		●					Con puerta corredera a la derecha y a la izquierda; sólo para la Vito ; desde FIN 177 042 para Vito furgón y combi; desde FIN 175 813 para Viano	B6 656 0819
Habitáculo, con riel de asiento sencillo		●					Con puerta corredera a la derecha; hasta FIN 177 042 para Vito furgón y combi; hasta FIN 175 813 para Viano	B6 656 0511
Habitáculo, con riel de asiento sencillo		●					Con puerta corredera a la derecha; desde FIN 177 042 para Vito furgón y combi; desde FIN 175 813 para Viano	B6 656 0820
Habitáculo, con riel de asiento sencillo		●					Con puerta corredera a la derecha y a la izquierda; hasta FIN 177 042 para Vito furgón y combi; hasta FIN 175 813 para Viano	B6 656 0512
Habitáculo, con riel de asiento sencillo		●					Con puerta corredera a la derecha y a la izquierda; desde FIN 177 042 para Vito furgón y combi; desde FIN 175 813 para Viano	B6 656 0821

Esquema de asignación de las alfombrillas: véase la página 61.0

Alfombrillas de reps, Viano/Vito 639

Denominación	Sprinter 906	Viano Vito	Vario	Sprinter 901-905	Vaneo	Clase V Vito	Observaciones	Referencia
Habitáculo con riel de asiento doble		●					Con puerta corredera a la derecha; sólo para Viano, no para FUN ; hasta FIN 177 042 para Vito furgón y combi; hasta FIN 175 813 para Viano	B6 656 0513
Habitáculo con riel de asiento doble		●					Con puerta corredera a la derecha; sólo para Viano, no para FUN ; desde FIN 177 042 para Vito furgón y combi; desde FIN 175 813 para Viano	B6 656 0822
Habitáculo con riel de asiento doble		●					Con puerta corredera a la derecha y a la izquierda; sólo para Viano, no para FUN ; hasta FIN 177 042 para Vito furgón y combi; hasta FIN 175 813 para Viano	B6 656 0514
Habitáculo con riel de asiento doble		●					Con puerta corredera a la derecha y a la izquierda; sólo para Viano, no para FUN ; desde FIN 177 042 para Vito furgón y combi; desde FIN 175 813 para Viano	B6 656 0823
Maletero, con armazón de asiento		●					Versión compacta; sólo para la Vito	B6 656 0516
Maletero, con armazón de asiento		●					Versión larga; sólo para la Vito	B6 656 0517
Maletero, con armazón de asiento		●					Versión extralarga; sólo para la Vito	B6 656 0518
Maletero, con riel de asiento sencillo		●					Versión compacta, hasta FIN 175 920	B6 656 0520
Maletero, con riel de asiento sencillo		●					Versión compacta, desde FIN 175 920	B6 656 0824
Maletero, con riel de asiento sencillo		●					Versión larga	B6 656 0521
Maletero, con riel de asiento sencillo		●					Versión extralarga	B6 656 0522
Maletero, con riel de asiento doble		●					Versión compacta, sólo para Viano ; hasta FIN 175 920	B6 656 0523
Maletero, con riel de asiento doble		●					Versión compacta, sólo para Viano ; desde FIN 175 920	B6 656 0825
Maletero, con riel de asiento doble		●					Versión larga, sólo para Viano	B6 656 0524
Maletero, con riel de asiento doble		●					Versión extralarga, sólo para Viano	B6 656 0525
Cubierta para los rieles de asiento libres		●						B6 656 0519

Esquema de asignación de las alfombrillas: véase la página 61.0

Alfombrillas de velours, Viano/Vito 639


Denominación	Sprinter 906	Viano Vito	Vario	Sprinter 901-905	Vaneo	Clase V Vito	Observaciones	Referencia
Alfombrilla conductor/acompañante		●					Sólo para la Vito	B6 656 0526
Alfombrilla conductor/acompañante		●					Volante a la derecha, sólo para la Vito	B6 656 0527
Alfombrilla conductor/acompañante		●					Sólo para el Viano	B6 656 0528
Alfombrilla conductor/acompañante		●					Volante a la derecha, sólo para el Viano	B6 656 0529
Alfombrilla central, con consola del cambio		●						B6 656 0530
Alfombrilla central		●					Sólo para la Vito	B6 656 0531
Alfombrilla central con asiento doble para el acompañante		●					Sólo para la Vito	B6 656 0533
Habitáculo, con armazón de asiento		●					Con puerta corredera a la derecha; sólo para la Vito ; hasta FIN 177 042 para Vito furgón y combi; hasta FIN 175 813 para Viano	B6 656 0532
Habitáculo, con armazón de asiento		●					Con puerta corredera a la derecha; sólo para la Vito ; desde FIN 177 042 para Vito furgón y combi; desde FIN 175 813 para Viano	B6 656 0827
Habitáculo, con armazón de asiento		●					Con puerta corredera a la derecha y a la izquierda; sólo para la Vito ; hasta FIN 177 042 para Vito furgón y combi; hasta FIN 175 813 para Viano	B6 656 0538
Habitáculo, con armazón de asiento		●					Con puerta corredera a la derecha y a la izquierda; sólo para la Vito ; desde FIN 177 042 para Vito furgón y combi; desde FIN 175 813 para Viano	B6 656 0828
Habitáculo, con riel de asiento sencillo		●					Con puerta corredera a la derecha; hasta FIN 177 042 para Vito furgón y combi; hasta FIN 175 813 para Viano	B6 656 0534
Habitáculo, con riel de asiento sencillo		●					Con puerta corredera a la derecha; desde FIN 177 042 para Vito furgón y combi; desde FIN 175 813 para Viano	B6 656 0829
Habitáculo, con riel de asiento sencillo		●					Con puerta corredera a la derecha y a la izquierda; hasta FIN 177 042 para Vito furgón y combi; hasta FIN 175 813 para Viano	B6 656 0535
Habitáculo, con riel de asiento sencillo		●					Con puerta corredera a la derecha y a la izquierda; desde FIN 177 042 para Vito furgón y combi; desde FIN 175 813 para Viano	B6 656 0830

Esquema de asignación de las alfombrillas: véase la página 61.0

Alfombrillas de velours, Viano/Vito 639

Denominación	Sprinter 906	Viano Vito	Vario	Sprinter 901-905	Vaneo	Clase V Vito	Observaciones	Referencia
Habitáculo con riel de asiento doble		●					Con puerta corredera a la derecha; sólo para Viano, no para FUN ; hasta FIN 177 042 para Vito furgón y combi; hasta FIN 175 813 para Viano	B6 656 0536
Habitáculo con riel de asiento doble		●					Con puerta corredera a la derecha; sólo para Viano, no para FUN ; desde FIN 177 042 para Vito furgón y combi; desde FIN 175 813 para Viano	B6 656 0831
Habitáculo con riel de asiento doble		●					Con puerta corredera a la derecha y a la izquierda; sólo para Viano, no para FUN ; hasta FIN 177 042 para Vito furgón y combi; hasta FIN 175 813 para Viano	B6 656 0537
Habitáculo con riel de asiento doble		●					Con puerta corredera a la derecha y a la izquierda; sólo para Viano, no para FUN ; desde FIN 177 042 para Vito furgón y combi; desde FIN 175 813 para Viano	B6 656 0832
Maletero, con armazón de asiento		●					Versión compacta; sólo para la Vito	B6 656 0539
Maletero, con armazón de asiento		●					Versión larga; sólo para la Vito	B6 656 0540
Maletero, con armazón de asiento		●					Versión extralarga; sólo para la Vito	B6 656 0541
Maletero, con riel de asiento sencillo		●					Versión compacta, hasta FIN 175 920	B6 656 0542
Maletero, con riel de asiento sencillo		●					Versión compacta, desde FIN 175 920	B6 656 0833
Maletero, con riel de asiento sencillo		●					Versión larga	B6 656 0543
Maletero, con riel de asiento sencillo		●					Versión extralarga	B6 656 0544
Maletero, con riel de asiento doble		●					Versión compacta, sólo para Viano ; hasta FIN 175 920	B6 656 0545
Maletero, con riel de asiento doble		●					Versión compacta, sólo para Viano ; desde FIN 175 920	B6 656 0834
Maletero, con riel de asiento doble		●					Versión larga, sólo para Viano	B6 656 0546
Maletero, con riel de asiento doble		●					Versión extralarga, sólo para Viano	B6 656 0547
Habitáculo-maletero		●					Sólo para Viano FUN compacto ; hasta FIN 177 042 para Vito furgón y combi; hasta FIN 175 813 para Viano	B6 656 0681
Habitáculo-maletero		●					Sólo para Viano FUN compacto ; desde FIN 177 042 para Vito furgón y combi; desde FIN 175 813 para Viano	B6 656 0835
Habitáculo-maletero		●					Sólo para Viano FUN largo ; hasta FIN 177 042 para Vito furgón y combi; hasta FIN 175 813 para Viano	B6 656 0682
Habitáculo-maletero		●					Sólo para Viano FUN largo ; desde FIN 177 042 para Vito furgón y combi; desde FIN 175 813 para Viano	B6 656 0836
Cubierta para los rieles de asiento libres		●						B6 656 0519

Esquema de asignación de las alfombrillas: véase la página 61.0

Alfombrillas de reps, Vario


Denominación	Sprinter 906	Viano Vito	Vario	Sprinter 901-905	Vaneo	Clase V Vito	Observaciones	Referencia
Alfombrilla para el conductor			●					B6 656 0006
Alfombrilla para el acompañante			●					B6 656 0007

Alfombrillas de goma, Sprinter 901-905


Denominación	Sprinter 906	Viano Vito	Vario	Sprinter 901-905	Vaneo	Clase V Vito	Observaciones	Referencia
Alfombrilla para el conductor				●			Hasta 02/00	B6 768 0106
Alfombrilla para el acompañante				●			Hasta 02/00	B6 768 0107
Alfombrilla central				●			Con asiento individual o doble hasta 02/00	B6 768 0108
Kit (lado del conductor, lado del acompañante, alfombrilla central)				●			Desde 02/00	B6 656 0185
Alfombrilla de repuesto para el conductor				●			Desde 02/00	B6 656 0186
Cabina doble, detrás				●				B6 768 0109

Esquema de asignación de las alfombrillas: véase la página 61.0

Alfombrillas de reps, Sprinter 901–905



Denominación	Sprinter 906	Viano Vito	Vario	Sprinter 901-905	Vaneo	Clase V Vito	Observaciones	Referencia
Alfombrilla para el conductor				●			Hasta 02/00	B6 768 3005
Alfombrilla para el acompañante				●			Hasta 02/00	B6 768 3006
Alfombrilla central				●			Con asiento individual para el acompañante hasta 02/00	B6 768 3007
Alfombrilla central				●			Con asiento doble para el acompañante hasta 03/97	B6 768 3008
Alfombrilla central				●			Con asiento doble para el acompañante desde 03/97 hasta 02/00	B6 768 3034
Alfombrilla para el conductor				●			Desde 02/00	B6 656 0187
Alfombrilla para el acompañante				●			Desde 02/00	B6 656 0188
Alfombrilla central				●			Con asiento individual para el acompañante desde 02/00	B6 656 0189
Alfombrilla central				●			Con asiento doble para el acompañante desde 02/00	B6 656 0190
Cabina doble, detrás				●				B6 768 3009

Alfombrillas de velours, Sprinter 901-905


Denominación	Sprinter 906	Viano Vito	Vario	Sprinter 901-905	Vaneo	Clase V Vito	Observaciones	Referencia
Alfombrilla para el conductor				●			Hasta 02/00	B6 768 1010
Alfombrilla para el acompañante				●			Hasta 02/00	B6 768 1011
Alfombrilla central				●			Con asiento individual para el acompañante hasta 02/00	B6 768 1012
Alfombrilla central				●			Con asiento doble para el acompañante hasta 03/97	B6 768 1013
Alfombrilla central				●			Con asiento doble para el acompañante desde 03/97 hasta 02/00	B6 768 1041
Lado del conductor				●			Desde 02/00	B6 656 0191
Lado del acompañante				●			Desde 02/00	B6 656 0192
Alfombrilla central				●			Con asiento individual para el acompañante hasta 02/00	B6 656 0193
Alfombrilla central				●			Con asiento doble para el acompañante desde 02/00	B6 656 0194
Cabina doble, detrás				●			Con asiento doble para el acompañante desde 02/00	B6 768 1014

Esquema de asignación de las alfombrillas: véase la página 61.0

Alfombrillas de goma, Vaneo



Denominación	Sprinter 906	Viano Vito	Vario	Sprinter 901-905	Vaneo	Clase V Vito	Observaciones	Referencia
Alfombrilla de repuesto para el conductor					●			B6 656 0363
Alfombrilla de repuesto para el acompañante					●			B6 656 0362
Conductor/acompañante y 2ª fila de asientos habitáculo con/sin calefacción en el túnel					●			B6 656 0364
Habitáculo, 3ª fila de asientos					●			B6 656 0365

Alfombrillas de reps, Vaneo



Denominación	Sprinter 906	Viano Vito	Vario	Sprinter 901-905	Vaneo	Clase V Vito	Observaciones	Referencia
Alfombrilla conductor/acompañante					●			B6 656 0358
Conductor/acompañante y habitáculo (delante) sin calefacción en el túnel					●			B6 656 0359
Conductor/acompañante y habitáculo (delante) con calefacción en el túnel					●			B6 656 0360
Habitáculo, detrás					●		Para vehículos con tercera fila de asientos (asientos infantiles)	B6 656 0361

Esquema de asignación de las alfombrillas: véase la página 61.0

Alfombrillas de velours, Vaneo


Denominación	Sprinter 906	Viano Vito	Vario	Sprinter 901-905	Vaneo	Clase V Vito	Observaciones	Referencia
Conductor/acompañante y habitáculo (delante) sin calefacción en el túnel					●			B6 656 0355
Conductor/acompañante y habitáculo (delante) con calefacción en el túnel					●			B6 656 0356
Habitáculo, detrás					●		Para vehículos con tercera fila de asientos (asientos infantiles)	B6 656 0357

Esquema de asignación de las alfombrillas: véase la página 61.0

Alfombrillas de goma, Clase V 638



Denominación	Sprinter 906	Viano Vito	Vario	Sprinter 901-905	Vaneo	Clase V Vito	Observaciones	Referencia
Alfombrilla para el conductor y el acompañante						●	Antes de 09/97; para modelos de gasolina	B6 668 0049
Alfombrilla para el conductor y el acompañante						●	Antes de 09/97; para modelos diesel	B6 668 0050
Alfombrilla para el conductor y el acompañante						●	Desde 09/97; para modelos de gasolina y diesel	B6 668 0073
Alfombrilla para el conductor y el acompañante						●	Antes de 09/97; volante a la derecha	B6 668 0052
Alfombrilla para el maletero						●	Hasta 10/00	B6 668 0055
Alfombrilla para el espacio de carga						●	Hasta 10/00	B6 668 0057
Alfombrilla para el habitáculo, incl. el espacio de carga						●	Asientos de construcción ligera desde 10/00	B6 656 0273
Alfombrilla para el conductor (de repuesto)						●	Antes de 09/97	B6 668 0051
Alfombrilla para el conductor (de repuesto)						●	Antes de 09/97; volante a la derecha	B6 668 0054

Alfombrillas de reps, Clase V 638


Denominación	Sprinter 906	Viano Vito	Vario	Sprinter 901-905	Vaneo	Clase V Vito	Observaciones	Referencia
Alfombrilla para el conductor y el acompañante						●	Champiñón, para modelos turbodiesel hasta 03/99	B6 656 0142
Alfombrilla para el conductor y el acompañante						●	Gris aéreo, para modelos turbodiesel hasta 03/99	B6 656 0143
Alfombrilla para el conductor y el acompañante						●	Champiñón, para todas las demás versiones	B6 656 0057
Alfombrilla para el conductor y el acompañante						●	Gris aéreo, para todas las demás versiones	B6 656 0058
Alfombrilla para el conductor y el acompañante						●	Volante a la derecha; champiñón	B6 656 0130
Alfombrilla para el conductor y el acompañante						●	Volante a la derecha; gris aéreo	B6 656 0131
Alfombrilla para el conductor (de repuesto)						●	Champiñón	B6 656 0134
Alfombrilla para el conductor (de repuesto)						●	Gris aéreo	B6 656 0135
Alfombrilla para el conductor (de repuesto)						●	Volante a la derecha, gris aéreo	B6 656 0133
Habitáculo con mesa, incl. alfombrilla para el espacio de carga						●	Champiñón hasta 10/00	B6 656 0059
Habitáculo con mesa, incl. alfombrilla para el espacio de carga						●	Gris aéreo hasta 10/00	B6 656 0060
Habitáculo sin mesa, incl. alfombrilla para el espacio de carga						●	Champiñón hasta 10/00	B6 656 0061
Habitáculo sin mesa, incl. alfombrilla para el espacio de carga						●	Gris aéreo hasta 10/00	B6 656 0062
Habitáculo con mesa, incl. alfombrilla para el espacio de carga						●	Champiñón, asiento de construcción ligera desde 10/00	B6 656 0244
Habitáculo con mesa, incl. alfombrilla para el espacio de carga						●	Gris aéreo, asiento de construcción ligera desde 10/00	B6 656 0245
Habitáculo sin mesa, incl. alfombrilla para el espacio de carga						●	Champiñón, asiento de construcción ligera desde 10/00	B6 656 0246
Habitáculo sin mesa, incl. alfombrilla para el espacio de carga						●	Gris aéreo, asiento de construcción ligera desde 10/00	B6 656 0247

Esquema de asignación de las alfombrillas: véase la página 61.0

Alfombrillas de velours, Clase V 638



Denominación	Sprinter 906	Viano Vito	Vario	Sprinter 901-905	Vaneo	Clase V Vito	Observaciones	Referencia
Habitáculo con mesa, incl. alfombrilla para el espacio de carga						●	Champiñón hasta 10/00	B6 656 0065
Habitáculo con mesa, incl. alfombrilla para el espacio de carga						●	Gris aéreo hasta 10/00	B6 656 0066
Habitáculo sin mesa, incl. alfombrilla para el espacio de carga						●	Champiñón hasta 10/00	B6 656 0067
Habitáculo sin mesa, incl. alfombrilla para el espacio de carga						●	Gris aéreo hasta 10/00	B6 656 0068
Habitáculo con mesa, incl. alfombrilla para el espacio de carga						●	Champiñón, asiento de construcción ligera desde 10/00	B6 656 0248
Habitáculo con mesa, incl. alfombrilla para el espacio de carga						●	Gris aéreo, asiento de construcción ligera desde 10/00	B6 656 0249
Habitáculo sin mesa, incl. alfombrilla para el espacio de carga						●	Champiñón, asiento de construcción ligera desde 10/00	B6 656 0250
Habitáculo sin mesa, incl. alfombrilla para el espacio de carga						●	Gris aéreo, asiento de construcción ligera desde 10/00	B6 656 0251

Alfombrillas de goma, Vito 638


Denominación	Sprinter 906	Viano Vito	Vario	Sprinter 901-905	Vaneo	Clase V Vito	Observaciones	Referencia
Lado del conductor						●	Antes de 09/97	B6 768 0191
Lado del conductor						●	Desde 09/97	B6 768 0129
Lado del acompañante						●		B6 768 0192
Alfombrilla central						●	Vito con pared separadora	B6 768 0193
Alfombrilla central						●	Vito/Vito L	B6 768 0100
Habitáculo, delante						●	Vito sin revestimiento interior	B6 768 0194
Habitáculo, detrás						●	Vito sin revestimiento interior	B6 768 0195
Maletero						●	Vito sin revestimiento interior	B6 768 0196
Habitáculo, delante						●	Vito con revestimiento interior (Vito L)	B6 768 0110
Habitáculo, detrás						●	Vito con revestimiento interior (Vito L)	B6 768 0125
Maletero						●	Vito con revestimiento interior (Vito L)	B6 768 0126

Esquema de asignación de las alfombrillas: véase la página 61.0

Alfombrillas de reps, Vito 638



Denominación	Sprinter 906	Viano Vito	Vario	Sprinter 901-905	Vaneo	Clase V Vito	Observaciones	Referencia
Conductor y acompañante						●	Con consola del cambio, modelos de gasolina/diesel antes de 09/97	B6 768 3003
Conductor y acompañante						●	Con consola del cambio, modelos turbodiesel antes de 09/97	B6 768 3004
Conductor y acompañante						●	Sin consola del cambio, modelos de gasolina/diesel antes de 09/97	B6 768 3015
Conductor y acompañante						●	Sin consola del cambio, modelos turbodiesel desde 09/97	B6 768 3016
Conductor y acompañante						●	Con/sin consola del cambio, todos los modelos de gasolina, turbodiesel desde 03/97	B6 768 3000
Conductor y acompañante						●	Con/sin consola del cambio, modelos turbodiesel hasta 09/97 sin calefacción en el túnel	B6 768 3010
Alfombrilla central						●	Sin calefacción en el túnel	B6 768 3017
Alfombrilla central						●		B6 768 3037
Habitáculo con banco de 2 asientos delante y banco de 3 asientos detrás						●	Combi sin revestimiento interior/sin calefacción en el túnel	B6 768 3018
Habitáculo con banco de 2 asientos delante y banco de 3 asientos detrás						●	Combi sin revestimiento interior	B6 768 3019
Habitáculo con banco de 3 asientos delante y banco de 3 asientos detrás						●	Combi sin revestimiento interior	B6 656 0011
Habitáculo sólo con banco de 2 asientos delante o banco de 3 asientos delante						●	Combi sin revestimiento interior	B6 768 3035
Habitáculo con banco de 2 asientos delante y banco de 3 asientos detrás						●	Vito L / combi con revestimiento interior	B6 768 3038
Habitáculo con banco de 3 asientos delante y banco de 3 asientos detrás						●	Vito L / combi con revestimiento interior	B6 768 3040
Habitáculo sólo con banco de 2 asientos o banco de 3 asientos delante						●	Vito L / combi con revestimiento interior	B6 656 0000
Espacio de carga sin banco de asientos en la 2ª fila						●	Combi sin revestimiento interior	B6 768 3036
Espacio de carga con banco de asientos en la 2ª fila						●	Combi sin revestimiento interior	B6 768 3020
Espacio de carga sin banco de asientos en la 2ª fila							Vito L / combi con revestimiento interior	B6 656 0003
Espacio de carga con banco de asientos en la 2ª fila							Vito L / combi con revestimiento interior	B6 768 3039

Esquema de asignación de las alfombrillas: véase la página 61.0

Alfombrillas de velours, Vito 638


Denominación	Sprinter 906	Viano Vito	Vario	Sprinter 901-905	Vaneo	Clase V Vito	Observaciones	Referencia
Lado del conductor/acompañante						●	Con consola del cambio, modelos de gasolina/diesel antes de 09/97	B6 768 1038
Conductor y acompañante						●	Con consola del cambio, modelos turbodiesel antes de 09/97	B6 768 1040
Conductor y acompañante						●	Sin consola del cambio, modelos de gasolina/diesel antes de 09/97	B6 768 1015
Conductor y acompañante						●	Sin consola del cambio, modelos turbodiesel desde 09/97	B6 768 1016
Conductor y acompañante						●	Con/sin consola del cambio, todos los modelos de gasolina, turbodiesel desde 03/97	B6 768 1000
Conductor y acompañante						●	Con/sin consola del cambio, modelos turbodiesel hasta 03/99 sin calefacción en el túnel	B6 768 1007
Alfombrilla central						●	Sin calefacción en el túnel	B6 768 1017
Alfombrilla central						●		B6 768 1046
Habitáculo con banco de 2 asientos delante y banco de 3 asientos detrás						●	Combi sin revestimiento interior/sin calefacción en el túnel	B6 768 1018
Habitáculo con banco de 2 asientos delante y banco de 3 asientos detrás						●	Combi sin revestimiento interior	B6 768 1019
Habitáculo con banco de 3 asientos delante y banco de 3 asientos detrás						●	Combi sin revestimiento interior	B6 656 0012
Habitáculo sólo con banco de 2 asientos delante o banco de 3 asientos delante						●	Combi sin revestimiento interior	B6 768 1042
Habitáculo con banco de 2 asientos delante y banco de 3 asientos detrás						●	Vito L / combi con revestimiento interior	B6 768 1047
Habitáculo con banco de 3 asientos delante y banco de 3 asientos detrás						●	Vito L / combi con revestimiento interior	B6 768 1052
Habitáculo sólo con banco de 2 asientos o banco de 3 asientos delante						●	Vito L / combi con revestimiento interior	B6 656 0001
Espacio de carga sin banco de asientos en la 2ª fila						●	Combi sin revestimiento interior	B6 768 1043
Espacio de carga con banco de asientos en la 2ª fila						●	Combi sin revestimiento interior	B6 768 1020
Espacio de carga con banco de asientos en la 2ª fila							Vito L / combi con revestimiento interior	B6 768 1048

Esquema de asignación de las alfombrillas: véase la página 61.0

Manuales de instrucciones para las radios Sound

Denominación	Referencia
Sound 10/20/30 alemán	A001 820 0600
Sound 10/20/30 inglés	A001 820 0700
Sound 10/20/30 francés	A001 820 0900
Sound 10/20/30 español	A001 820 1100
Sound 10/20/30 portugués	A001 820 1200
Sound 10/20/30 italiano	A001 820 1000
Sound 10/20/30 holandés	A001 820 0800
Sound 10/20/30 finlandés	A001 820 1500
Sound 10/20/30 danés	A001 820 1300
Sound 10/20/30 sueco	A001 820 1400
Sound 10 CC/30 CD alemán	A000 584 5781
Sound 10 CC/30 CD inglés	A000 584 5881
Sound 10 CC/30 CD francés	A000 584 5981
Sound 10 CC/30 CD español	A000 584 6081
Sound 10 CC/30 CD portugués	A000 584 6181
Sound 10 CC/30 CD italiano	A000 584 6281
Sound 10 CC/30 CD holandés	A000 584 6381
Sound 10 CC/30 CD finlandés	A000 584 6481
Sound 10 CC/30 CD danés	A000 584 6581
Sound 10 CC/30 CD sueco	A000 584 6681
Sound 30 APS alemán	A000 584 2781
Sound 30 APS inglés	A000 584 2881
Sound 30 APS francés	A000 584 2981
Sound 30 APS español	A000 584 3081
Sound 30 APS portugués	A000 584 3181
Sound 30 APS italiano	A000 584 3281
Sound 30 APS holandés	A000 584 3581
Sound 30 APS finlandés	A000 584 3381
Sound 30 APS danés	A000 584 3481
Sound 30 APS sueco	A000 584 3681

Radio Sound 5, Sprinter 906, Viano/Vito 639



Detalles y técnica

- La radio con CD Sound 5 es el modelo básico en la oferta de autorradios de Mercedes-Benz y cuenta con un reproductor de CD. Puede manejarse utilizando el volante multifunción (código CL4).
- Otras características: 4x20 watios.
- Visualización de ID3 sólo en combinación con el cargador de CD apto para MP3 B6 656 0580.
- Entrada Phone-In para conectar el dispositivo universal manos libres JV4.

Utilidad y argumentos

- Montaje sencillo y rápido.

Requisitos para el montaje / plausibilidad

- Para vehículos con preequipo para radio, código ER0.

Comprende

- Una radio en cada unidad de embalaje.
- El manual de instrucciones debe encargarse por separado.

Denominación	Sprinter 906	Viano Vito	Vario	Sprinter 901-905	Vaneo	Clase V Vito	Observaciones	Referencia
Radio Sound 5	•	•					ECE/BR639 desde FIN xxx 233210	B6 656 0865
Radio Sound 5	•						NAFTA	B6 656 0721
Cable de conexión para bus CAN/manejo mediante el volante	•	•						B6 656 0776

Indicaciones de montaje

- Para el montaje se requiere el personal cualificado del taller.
- Para el montaje hay que sustituir la moldura del alojamiento para la radio.

Núm. WIS

AN82.60-D-0011A

Radio Sound ONE



Detalles y técnica

- Sound ONE es un equipo de radio con frontal de tamaño 1-DIN, unidad de CD incl. conexión para cargador de CD e interfaz AUX en el frontal.
- Potencia 4x45 watios.
- Puede conmutarse el color para el alumbrado de las teclas (naranja/rojo).
- Panel frontal extraíble.
- Apto para MP3 y WMA (Windows Media Audio).
- Visualización de información ID3 (título, intérprete...).
- Puede manejarse utilizando el volante multifunción (código CL4).

Utilidad y argumentos

- Permite conectar todos los reproductores de MP3 externos (iPod®, Walkman®, reproductor de CD etc.).
- Protección antirrobo mediante panel frontal extraíble.
- Manejo confortable utilizando el volante multifunción (MFL).
- Diseño moderno.
- Montaje rápido y sencillo.

Requisitos para el montaje / plausibilidad

- Para vehículos con preequipo para radio, código ERO.
- Manejo utilizando el volante (código CL4) sólo en las series 906 y 639 desde el FIN 639701 13 233210 en combinación con cable para bus CAN / manejo mediante el volante B6 656 0776.

Comprende

- Una radio con marco para montaje en cada unidad de embalaje.

Denominación	Sprinter 906	Viano Vito	Vario	Sprinter 901-905	Vaneo	Clase V Vito	Observaciones	Referencia
Radio Sound ONE	●	●	●	●	●	●		B6 656 0722
Cable de conexión para bus CAN / manejo mediante el volante	●	●						B6 656 0776

Indicaciones de montaje

Para el montaje se requiere el personal cualificado del taller.

Núm. WIS

AZ82.60-D-0012A

Equipo de radio y navegación Sound 30 APS



①



②

Sound 30 APS es un equipo de radio con sistema de navegación en formato 1-DIN. Evalúa las informaciones actuales sobre el tráfico para calcular dinámicamente la ruta.

Utilidad y argumentos

- Todos los componentes de radio, navegación y el reproductor de CD están integrados en una sola carcasa, que requiere poco espacio.
- Montaje sencillo y económico de la antena de GPS en el cristal (no forma parte del kit de suministro; hay que encargar por separado el kit de montaje GPS).
- El CD-ROM de navegación se requiere sólo brevemente para entrar la ruta; a continuación puede extraerse y es posible utilizar la unidad para otros fines (puede reproducir medios de formato CD-R y CD-RW)
- La nueva versión del CD-ROM para Audio 30 APS incluye los mapas de 19 países y 8 idiomas para el manejo

Comprende

- El manual de instrucciones no está incluido en el kit, y hay que encargarlo por separado (referencias: ver la página 70.0).
- Marco para montaje.

En la Sprinter con preequipo para radio hay que desmontar el marco para montaje DIN.

Para el Viano y la Vito (serie 639) hay que encargar el marco para montaje de equipos DIN en la página 76.0.

Denominación	Sprinter 906	Viano Vito	Vario	Sprinter 901-905	Vaneo	Clase V Vito	Observaciones	Referencia
① Sound 30 APS (frontal de tamaño 1-DIN) (sin antena GPS)	•	•	•	•	•		Para Vito y Viano con código ER0 (preequipo para radio) o EU2 (Sound 10 CC), no en combinación con el código CL4 (volante multifunción), véanse indicaciones de montaje	B6 656 0501
① Sound 30 APS (frontal de tamaño 1-DIN) (sin antena GPS)						•	véanse las indicaciones de montaje	B6 656 0502
② Audio 30 APS (panel frontal) incl. antena GPS, no se requiere el kit de montaje		•					Para Viano y Vito con código EU3 (Audio CC), código EU4 (Audio CD) y código CL4 (volante multifunción), hasta FIN xxx 233209, véanse indicaciones de montaje	B6 656 0663
Kit de montaje GPS para equipo de navegación Sound 30 APS			•	•	•	•	Incl. antena GPS; para Vaneo hasta 09/03, para Sprinter hasta 11/02	B6 656 0183
Antena GPS para equipo de navegación Sound 30 APS		•	•	•	•		Para Vaneo desde 09/03 para Sprinter desde 11/02. No se requiere un kit de montaje adicional	B6 656 0675

Indicaciones de montaje

- En función del vehículo, encargar además el kit de montaje GPS o la antena GPS.
- Encargar por separado el CD de navegación.
- Dotación de las clavijas.
Si se sustituye un equipo antiguo (Sound 4000, Sound 8000) por un equipo nuevo, tener en cuenta la dotación de las clavijas.

CD de navegación para Sound 30 APS y Audio 30 APS

Denominación	Sprinter 906	Viano Vito	Vario	Sprinter 901-905	Vaneo	Clase V Vito	Observaciones	Referencia
CD de navegación para Europa	•	•	•	•	•	•	Versión 9.0	B6 656 0222

Equipo de radio y navegación Sound 40 Pro - Telemática/Fleetboard



- El Sound 40 Pro es un sistema de comunicación que permite navegar, utilizar el teléfono, enviar y recibir SMS o correo electrónico o sencillamente escuchar música.
- Datos de navegación para 18 países europeos en un solo CD-ROM; instrucciones para navegación mediante flechas indicadoras e información hablada. Navegación dinámica mediante RDS/TMC. Teléfono GSM de triple banda, incluyendo dispositivo manos libres. Para el manejo se utilizan pocas teclas fijas con asignación clara y un teclado de 10 cifras para marcar números en el modo de telefonía.
- Radio RDS con sintonizador doble y reproductor de CD para CDs de navegación y música, reproductor de MP3 para CD-ROM y MultiMediaChip (MMC). Conexión para un cargador de CD externo.

Utilidad y argumentos

- Unidad telemática multifuncional fácil de manejar, con una buena relación precio-rendimiento.
- Integración de varias funciones en un solo equipo de tamaño 1-DIN.
- Función de telefonía integrada, que hace innecesario un teléfono adicional.
- Puede montarse en cualquier alojamiento DIN para radios.
- Funciones telemáticas mediante Fleetboard (intercambio online de datos entre el vehículo y la sección de planificación de la empresa, la flota o el taller: por ejemplo, datos de pedidos, planificación de rutas).

Comprende

- El manual de instrucciones no está incluido en el kit, y hay que encargarlo por separado (referencias: ver la página 70.0).
- Marco para montaje.

En la Sprinter con preequipo para radio hay que desmontar el marco para montaje DIN.

Para el Viano y la Vito (serie 639) hay que encargar el marco para montaje de equipos DIN en la página 76.0.

Denominación	Sprinter 906	Viano Vito	Vario	Sprinter 901-905	Vaneo	Clase V Vito	Observaciones	Referencia
Sound 40 Pro	•	•			•		(Kit completo incl. antena, micrófono etc.), véanse indicaciones de montaje	B6 656 0676
Sound 40 Pro				•			(Kit completo incl. antena, micrófono etc.), véanse indicaciones de montaje	B6 656 0694
Recambios para Sound 40 Pro								
Antena Sound 40 Pro	•	•		•	•			B6 656 0674
Micrófono Sound 40 Pro	•	•		•	•			B6 656 0696

Indicaciones de montaje

- En función del vehículo, encargar además el kit de montaje GPS o la antena GPS.
- Encargar por separado el CD de navegación.
- Dotación de las clavijas.

Si se sustituye un equipo antiguo (Sound 4000, Sound 8000) por un equipo nuevo, tener en cuenta la dotación de las clavijas.

CD de navegación para Sound 40 Pro - Telemática / Fleetboard

Benennung	Sprinter 906	Viano Vito	Vario	Sprinter 901-905	Vaneo	V-Klasse Vito	Bemerkungen	Teile-Nr.
Navigations-CD Sound 40 Pro Version 2.0	•	•		•	•		inkl. Fleetboard-Software	B6 656 0695

Equipo de radio y navegación Sound 50 APS, Sprinter 906, Viano/Vito 639



Detalles y técnica

Con el Sound 50 APS es posible navegar, utilizar el teléfono, enviar y recibir SMS o correo electrónico o sencillamente escuchar música. Manejo sencillo y ergonómico de las funciones esenciales de información, navegación y comunicación utilizando un display en color común y el teclado para el teléfono. También puede manejarse mediante el volante multifunción (código CL4). La navegación por medio de flechas indicadoras permite conducir relajado en regiones desconocidas. La función RDS/TMC integrada permite aprovechar las informaciones sobre el tráfico enviadas en el canal TMC para calcular dinámicamente la ruta.

Utilidad y argumentos

- Síntesis confortable y manejo de todas las funciones de información, comunicación y navegación.
- Aumenta el confort y la seguridad.
- Conducción relajada, también en regiones desconocidas.
- Montaje sencillo y rápido.
- Potencia de salida 4x20 vatios.

Requisitos para el montaje / plausibilidad

- Sprinter 906 y Vito, Viano 639: preequipo para radio código ERO o Sound 5 código EN0 o Sound 20 código EF9.

Comprende

- Una radio en cada unidad de embalaje, incl. la antena y los cables GPS, sin CD.
- El manual de instrucciones debe encargarse por separado.

Denominación	Sprinter 906	Viano Vito	Vario	Sprinter 901-905	Vaneo	Clase V Vito	Observaciones	Referencia
Equipo de radio y navegación Sound 50 APS	•	•					Serie 639 desde FIN xxx 233210	B6 656 0744
Marco para montaje	•						Necesario en vehículos con preequipo código ERO	A906 689 0431

Indicaciones de montaje

- Para el montaje se requiere el personal cualificado del taller.
- En la Sprinter 906 con preequipo para radio código ERO se requiere el marco para montaje A906 689 0431

Núm. WIS

AN82.61-D-0003A

CD con datos de navegación para Sound 50 APS, Sprinter 906, Viano/Vito 639

Denominación	Sprinter 906	Viano Vito	Vario	Sprinter 901-905	Vaneo	Clase V Vito	Observaciones	Referencia
CD con datos de navegación para Europa	•	•					Versión 7.0	B6 782 3658

Equipo de radio y navegación COMAND APS, Sprinter 906, Viano/Vito 639 (MOST)

Detalles y técnica

COMAND (Cockpit Management and Data System) reúne en un mismo entorno el accionamiento y control de todas las funciones de información, comunicación y navegación, incluida la visualización en una pantalla en color TFT. Todos los ajustes se realizan por medio de menús bien estructurados y criterios de selección razonables. Además del manejo y control de los sistemas mencionados, el sistema COMAND permite hacer uso de otras funciones, tales como la visualización de las emisoras memorizadas, el CD introducido, la hora universal vía GPS, la selección del idioma y el manejo del teléfono con marcación directa y búsqueda de números de teléfono en la agenda electrónica. El sistema de navegación incluye las funciones conocidas del APS y la visualización en forma de mapa de carreteras. Gracias a la función integrada RDS/TMC es posible utilizar las informaciones de diferentes emisoras de radio que emiten en RDS/TMC para el guiado dinámico al destino elegido. En lugar de una unidad de CD se incorpora una unidad de DVD, con una capacidad considerablemente mayor, que puede utilizarse para reproducir CDs de audio y DVDs de navegación. En combinación con una cámara de marcha atrás (disponible en la gama de accesorios de MB) es posible reproducir la imagen de la cámara en el display TFT.

Utilidad y argumentos

- Síntesis y manejo confortable de todas las funciones de información, entretenimiento, comunicación y navegación.
- Aumenta el confort y la seguridad.
- Conducción relajada, también en regiones desconocidas.
- Montaje sencillo y rápido.

Requisitos para el montaje / plausibilidad

- Sprinter 906 y Vito, Viano 639: preequipo para radio código ERO o Sound 5 código EN0 o Sound 20 código EF9 o Sound 50 APS código EN8
- Viano, Vito BR 639 sólo desde FIN 639701 13 233210.

Comprende

- Una radio en cada unidad de embalaje, incl. la antena y los cables GPS, sin DVD.
- El manual de instrucciones debe encargarse por separado.

Denominación	Sprinter 906	Viano Vito	Vario	Sprinter 901-905	Vaneo	Clase V Vito	Observaciones	Referencia
Equipo de radio y navegación COMAND APS (sin DVD con datos de navegación)	•	•					Serie 639 desde FIN xxx 233210	B6 656 0747
Marco para montaje	•						Necesario en vehículos con preequipo código ERO	A906 689 0431

Indicaciones de montaje

- Para el montaje se requiere el personal cualificado del taller.
- En la Sprinter 906 con preequipo para radio código ERO se requiere el marco para montaje A906 689 0431

Núm. WIS

AN82.85-D-0003A

DVD con datos de navegación para COMAND APS, Sprinter 906, Viano/Vito 639

Denominación	Sprinter 906	Viano Vito	Vario	Sprinter 901-905	Vaneo	Clase V Vito	Observaciones	Referencia
DVD con datos de navegación para Europa	•	•					Versión 6.3	B6 782 3695
DVD con datos de navegación para Australia	•	•					Versión 2.0	B6 782 3491

CDs con datos de navegación para D2B COMAND DX, Viano/Vito 639, Vaneo

Serie 639 hasta FIN xxx 233209

Denominación	Sprinter 906	Viano Vito	Vario	Sprinter 901-905	Vaneo	Clase V Vito	Observaciones	Referencia
CD con datos de navegación para CZ/PL		●			●		Versión 2005/2006	B6 656 0984
CD con datos de navegación para D		●			●		Versión 2006	B6 656 0985
CD con datos de navegación para GB/IRL		●			●		Versión 2005	B6 656 0760
CD con datos de navegación para I		●			●		Versión 2006	B6 656 0987
CD con datos de navegación para B/NL/L		●			●		Versión 2005	B6 656 0758
CD con datos de navegación para F		●			●		Versión 2006	B6 656 0990
CD con datos de navegación para Alpes/A/CH		●			●		Versión 2006	B6 656 0991
CD con datos de navegación para DK/S/N/FIN		●			●		Versión 2005/2006	B6 656 0992
CD con datos de navegación para E/P		●			●		Versión 2004/2005	B6 656 0757
CD con datos de navegación para GR		●			●		Versión 2006	B6 656 0994
CD con datos de navegación, vías principales Europa Occidental		●			●		Versión 2005/2006	B6 656 0995
CD con datos de navegación para el Oriente Medio		●			●		Versión 2004/2005	B6 656 0996

Cargador de CD apto para MP3



Detalles y técnica

El cargador de CD para 6 CDs puede instalarse en el vehículo en diferentes lugares. El cargador se maneja directamente con la unidad de mandos de la radio o el sistema de radio y navegación. En todo momento es posible pasar de la recepción de radio al cargador de CD. La reproducción del CD se interrumpe automáticamente durante la emisión de informaciones sobre el tráfico. Es posible cambiar de canción utilizando el volante multifunción. Puede reproducir medios CD-R, CD-W y es apto para ID3.

Utilidad y argumentos

- Apto para MP3.
- Hasta 420 horas de música en seis CDs.
- Manejo utilizando el volante multifunción (código CL4).
- Es fácil sustituir los CDs.
- Montaje sencillo y rápido.

Requisitos para el montaje / plausibilidad

- Sound 10 CC (Vaneo desde 09/03, Sprinter desde 11/02, Vito, Viano hasta FIN 639 701 13 233 209.
- Sound 30 CD (Vaneo desde 09/03, Sprinter desde 11/02, Vito, Viano hasta FIN 639 701 13 233 209.
- Sprinter 906 con Sound ONE o Sound 5.

Denominación	Sprinter 906	Viano Vito	Vario	Sprinter 901-905	Vaneo	Clase V Vito	Observaciones	Referencia
Cargador de CD apto para MP3	●	●		●	●		El kit de montaje <u>NO</u> forma parte del suministro	B6 656 0580
Kit de montaje para cargador de CD apto para MP3 en vehículos con Radio Sound 10 y Sound 30		●		●	●		Para el montaje en la guantera, tener en cuenta los requisitos para el montaje	B6 656 0567
Kit de montaje para cargador de CD apto para MP3 en vehículos con Radio Sound 5 y Sound ONE	●	●					Bajo el asiento del acompañante	B6 656 0746

Indicaciones de montaje

- Para el montaje se requiere el personal cualificado del taller.
- Para el montaje en la Sprinter 906 se requiere en kit de montaje B6 656 0746 (juego de cables y soporte).

Cargador de CD apto para MP3 en formato 1-DIN, Sprinter 906




Detalles y técnica

El cargador tiene capacidad para seis CDs y cuenta con elementos amortiguadores para mejorar la resistencia a las sacudidas. Reproducción de CDs de música y CDs con archivos MP3 (hasta un máximo de 99 canciones por CD). Los CDs se introducen en el cargador utilizando una ranura central y pueden extraerse individualmente pulsando 6 teclas de selección con LEDs de dos colores. El cargador se maneja directamente con la unidad de mandos de la radio o el sistema de radio y navegación. En todo momento es posible pasar de la recepción de radio al cargador de CD seleccionando el CD deseado mediante las teclas de emisora. La reproducción del CD se interrumpe automáticamente durante la emisión de informaciones sobre el tráfico. Es posible cambiar de canción utilizando el volante multifunción. El equipo se monta en el alojamiento DIN inferior en el tablero de instrumentos.

Denominación	Sprinter 906	Viano Vito	Vario	Sprinter 901-905	Vaneo	Clase V Vito	Observaciones	Referencia
Cargador de CD en formato 1-DIN	●						Requisito para el montaje Sound 20, Sound 50 APS, COMAND APS	B6 656 0798

Cargador digital de CD para 6 CDs apto para MP3



Ventajas:

- Cargador de CD para 6 CDs.
- Utiliza cables de fibra óptica (MOST).
- Montaje sencillo y económico, pues se utilizan juegos de cables a medida.
- No se requiere programación.
- Conexión a la red de 12 voltios.

Denominación	Sprinter 906	Viano Vito	Vario	Sprinter 901-905	Vaneo	Clase V Vito	Observaciones	Referencia
Cargador de CD	●	●					Para Sound 20, Sound 50 APS, COMAND, serie 639 desde FIN xxx 233210, véanse indicaciones de servicio	B6 656 0799
Kit de montaje para el cargador de CD		●					Para el montaje en la guantera, tengan en cuenta las indicaciones de montaje	B6 656 0584
Kit de montaje para el cargador de CD	●						Para montaje bajo el asiento del acompañante	B6 656 0673

Indicaciones de montaje

- Kit de montaje.

Si el vehículo no cuenta con el preequipo para el cargador de CD con código EP0 de fábrica, se requiere un kit de montaje separado.

Cargador digital de CD para 6 CDs



Ventajas:

- Cargador de CD para 6 CDs.
- Utiliza cables de fibra óptica (D2B = Digital Domestic Bus).
- Montaje sencillo y económico, pues se utilizan juegos de cables a medida.
- No se requiere programación.
- Conexión a la red de 12 voltios.

Denominación	Sprinter 906	Viano Vito	Vario	Sprinter 901-905	Vaneo	Clase V Vito	Observaciones	Referencia
Cargador de CD				•		•	Para Sound 30 APS, el kit de montaje forma parte del suministro	B6 656 0267
Cargador de CD		•			•		Para Sound 30 APS, Audio 10 COMAND, véanse indicaciones de montaje	B6 656 0399
Kit de montaje para el cargador de CD B6 656 0399		•			•		Para el montaje en la guantera, tengan en cuenta las indicaciones de montaje	B6 656 0401

Indicaciones de montaje

- Kit de montaje.

Si el vehículo no cuenta con el preequipo para el cargador de CD con código EP0 de fábrica, se requiere un kit de montaje separado.


Cargador analógico de CD para las radios Sound 20 y Sound 30



- Este cargador de CD puede utilizarse en combinación con las radios **Sound 20** (B6 656 0175 y B6 782 1116) y **Sound 30** (B6 656 0176 y B6 656 0179), así como con las radios **Sound 20 y Sound 30** de la antigua generación montadas en fábrica (Vaneo hasta 09/03, Sprinter hasta 11/02, Clase V/Vito hasta el fin de la producción).
- El suministro del cargador de CD B6 656 0266 incluye el kit de montaje completo, con juego de cables (longitud 3300 mm) y kit de fijación.

Denominación	Sprinter 906	Viano Vito	Vario	Sprinter 901-905	Vaneo	Clase V Vito	Observaciones	Referencia
Cargador de CD, analógico				•	•	•		B6 656 0266

Kit para conexión de reproductores móviles MP3, Sprinter 906, Viano/Vito 639



Detalles y técnica

- Conexión MP3 para todos los reproductores MP3 habituales.
- El kit consta de una hembrilla y un cable con dos clavijas de 3,5 mm.

Utilidad y argumentos

- Para conectar equipos externos como un reproductor MP3, un iPod®, un reproductor de CD externo, una PDA etc.
- Para una conexión sencilla de reproductores externos.
- Montaje sencillo y rápido.

Requisitos para el montaje / plausibilidad

- Para vehículos con radio Sound 5 (EN0), Sound 20 (EF9), Sound 50 APS (EN8) o COMAND (EN4).
- Para Vaneo desde 09/03 con Sound 10 CC, Sound 30 CD.
- Para Sprinter desde 11/02 con Sound 10 CC, Sound 30 CD.

Denominación	Sprinter 906	Viano Vito	Vario	Sprinter 901-905	Vaneo	Clase V Vito	Observaciones	Referencia
Conexión para reproductor MP3 móvil	●	●					Para Sound 5	B6 656 0107
Conexión para reproductor MP3 móvil	●	●					Para Sound 20/50 APS, COMAND APS serie 639 desde FIN xxx 233210	B6 656 0108
Conexión para reproductor MP3 móvil		●	●	●	●	●	Para Sound 10 CC, Sound 30 CD	B6 656 0109

Indicaciones de montaje

Para el montaje se requiere el personal cualificado del taller.

Cable de conexión para reproductores móviles MP3

Detalles y técnica

Cable para conectar reproductores móviles MP3 a la hembra AUX de las radios Sound ONE (B6 656 0722) y todas las radios montadas en fábrica de la serie 639 (Vito, Viano) desde el FIN xxx 233210 con código de equipo opcional ES6.

Denominación	Sprinter 906	Viano Vito	Vario	Sprinter 901-905	Vaneo	Clase V Vito	Observaciones	Referencia
Cable de conexión para reproductores móviles MP3	●	●	●	●	●	●		B6 656 0125

PortaCDs y portacassettes para alojamiento DIN


Denominación	Sprinter 906	Viano Vito	Vario	Sprinter 901-905	Vaneo	Clase V Vito	Observaciones	Referencia
PortaCDs para alojamiento DIN		●					Para 4 CDs (se precisa un marco de montaje)	B6 656 0646
Portacassettes para alojamiento DIN		●					Para 4 cassettes (se precisa un marco de montaje)	B6 656 0647
Marco de montaje para equipos DIN en el alojamiento 2-DIN		●					Sección superior	B6 656 0662
Marco de montaje para equipos DIN en el alojamiento 2-DIN		●					Sección inferior, código de color: ver EPC, p.ej. 7C45	A639 689 0079
PortaCDs para alojamiento DIN	●			●	●	●	Sprinter desde 02/00; para 4 CDs	B6 626 0221
Portacassettes para alojamiento DIN	●			●	●		Sprinter desde 02/00; para 4 cassettes	B6 626 0215

Consola central con portacassettes o portaCDs



La consola central cuenta con un compartimento para gafas, un portavasos para 2 latas y un portacassettes para 6 cassettes o un portaCDs para 6 CDs. El portaCDs puede sustituirse por un portacassettes.

Denominación	Sprinter 906	Viano Vito	Vario	Sprinter 901-905	Vaneo	Clase V Vito	Observaciones	Referencia
Consola central con portacassettes						●	Para todas las demás versiones	B6 626 0206
PortaCDs						●	Para sustituir por el portacassettes, véanse las indicaciones de montaje	B6 782 1014
Consola central con portaCDs						●	Para todas las demás versiones, véanse las indicaciones de montaje	B6 626 0205
Kit de fijación para la consola central						●	Para las series antiguas	B6 626 0208
Tapa de cubierta para interruptor ciego						●	Código de color 7C45	A6 38 689 0939

Indicaciones de montaje

La consola central se monta con un kit de fijación especial, que hay que encargar junto con la consola (B6 626 0208). No puede incorporarse en vehículos con asiento doble para el acompañante.


Antena de radio para el techo con amplificador, Sprinter 901-905



- Antena de techo activa. Amplificador de alta potencia integrado en la base de la antena. Antena flexible, apta para túneles de lavado, con revestimiento de material plástico que la protege de la corrosión. Longitud del cable: 2.600 mm.
- **Importante:** véase Info exprés 01 de 2001
- **Desde el mes de producción febrero de 2001**, todas las Sprinter disponen **de serie** de un taladro para la antena en el techo del vehículo. Si no se encarga una radio o un preequipo para radio (EF5, EF6, EF7, ET8, ER0), el taladro para la antena se cierra con una tapa redonda de color **negro** de unos 26 mm de diámetro. En la planta de Dusseldorf, este equipo está disponible desde enero de 2001.

Denominación	Sprinter 906	Viano Vito	Vario	Sprinter 901-905	Vaneo	Clase V Vito	Observaciones	Referencia
Antena de radio para el techo con amplificador				●				B6 656 0271
Varilla de repuesto para la antena de radio para el techo				●			Para B6 656 0271 o para la antena incorporada de serie	B6 656 0272

Antena para el techo, Vario



Antena pasiva de varilla corta. 2 cabezales de 0° y 20° de inclinación. Varilla de fibra de vidrio de color negro mate con revestimiento de PVC sobre la bobina. Longitud: 50 cm. Versión robusta y altamente flexible. Apta para túneles de lavado.

Denominación	Sprinter 906	Viano Vito	Vario	Sprinter 901-905	Vaneo	Clase V Vito	Observaciones	Referencia
Antena para techo Aut 51			●					B6 682 8071

Antena telescópica ST, Vario



- De 5 piezas. Longitud del cable: 1.350 mm.
- Todos los componentes conductivos son resistentes a la corrosión. Los componentes aislantes son de material plástico no higroscópicos que repelen el agua. Baja resistencia de paso y elevada resistencia de aislamiento. Elevada estabilidad de la varilla telescópica. Montaje sencillo.

Denominación	Sprinter 906	Viano Vito	Vario	Sprinter 901-905	Vaneo	Clase V Vito	Observaciones	Referencia
Antena telescópica Auta 340 C 403			●				T2: modelo L407D - L613D	B6 682 8072

Juego de altavoces delanteros, Viano/Vito 639



- A la medida de la serie de vehículos 639 de Mercedes-Benz.
- Montaje sencillo.
- Los kits de montaje constan de 4 altavoces (2 altavoces de graves y 2 de agudos).

Datos técnicos:	Medidas	142 x 63 mm
	(chasis x profundidad)	
	Impedancia nominal	4 Ω
	Potencia nominal	18 W
	Potencia de salida	25 W
	Margen de frecuencia sin discriminador	70 – 20.000 Hz

Denominación	Sprinter 906	Viano Vito	Vario	Sprinter 901-905	Vaneo	Clase V Vito	Observaciones	Referencia
Juego de altavoces delanteros		●					Kit de montaje con 4 altavoces	B6 656 0660

Juego de altavoces traseros, Viano/Vito 639



- A la medida de la serie de vehículos 639 de Mercedes-Benz.
- Montaje sencillo.
- Los kits de montaje constan de 4 altavoces (2 altavoces de graves y 2 de agudos).

Datos técnicos:	Medidas	142 x 63 mm
	(chasis x profundidad)	
	Impedancia nominal	4 Ω
	Potencia nominal	18 W
	Potencia de salida	25 W
	Margen de frecuencia sin discriminador	70 – 20.000 Hz

Denominación	Sprinter 906	Viano Vito	Vario	Sprinter 901-905	Vaneo	Clase V Vito	Observaciones	Referencia
Juego de altavoces traseros		●					Kit de montaje con 4 altavoces	B6 656 0661

Altavoces delanteros, Sprinter 901-905, Clase V/Vito 638



- A la medida de las series de furgonetas Mercedes-Benz Sprinter y 638.
- Montaje sencillo.
- Los kits para montaje incluyen los altavoces, los cables y el material de fijación.

Datos técnicos:	Medidas	100 x 46 mm
	(chasis x profundidad)	
	Impedancia nominal	4 Ω
	Potencia nominal	18 W
	Potencia de salida	25 W
	Margen de frecuencia sin discriminador	70 – 15.000 Hz

Denominación	Sprinter 906	Viano Vito	Vario	Sprinter 901-905	Vaneo	Clase V Vito	Observaciones	Referencia
Kit de montaje para altavoces				●		●	Delante, 1 altavoz	B6 682 8550

Información breve sobre los dispositivos manos libres



Para conducir y hablar por teléfono al mismo tiempo. Confortablemente, con seguridad y concentración. En ciudad o en autopista, con un dispositivo manos libres (FSE) de Mercedes-Benz, podrá hablar por teléfono sin necesidad de separar las manos del volante. El teléfono móvil se coloca en un soporte especial. Mercedes-Benz ofrece para cada teléfono móvil habitual un dispositivo manos libres adecuado, apto también, gracias a su estructura modular, para futuras generaciones de móviles. Si se cambia de teléfono es suficiente con cambiar el soporte específico para el móvil. Por lo tanto, el cliente no sólo adquiere un equipo que le permitirá circular con seguridad ahora, sino que también le permitirá ahorrar en el futuro.

Ventajas

- Sin cables molestos.
- Buena calidad de comunicación.
- Montaje sencillo y económico.
- Cumple con la normativa legal referente al uso del teléfono durante la conducción.

Indicaciones de montaje

Para el montaje de un dispositivo manos libres Mercedes-Benz en un vehículo con preequipo para teléfono móvil montado **en fábrica** (código JV4 o EH3) se precisa:

- Soporte específico para móvil

El preequipo para el teléfono móvil ya está montado en el vehículo. Hay que adquirir en calidad de accesorio un soporte específico adecuado para el teléfono móvil que desea utilizarse.

Para el **reequipamiento** de un dispositivo manos libres de Mercedes-Benz se necesita:

- El kit de reequipamiento para teléfono móvil.
- La consola para el teléfono móvil.
- El soporte específico para el móvil.
- La antena para el teléfono móvil.

Estos equipos están disponibles como accesorio, a la medida de su teléfono móvil y su vehículo.

Dispositivo manos libres conectado en red, con preequipo para teléfono móvil código EH3 montado en fábrica

Requisitos para la utilización de este artículo:

El vehículo dispone ya de un preequipo para teléfono móvil, código EH3.

Ventajas

- Puede manejarse el teléfono utilizando el volante multifunción (código CL4).
- Es posible consultar el listín telefónico en el cuadro de instrumentos.
- Integración perfecta del dispositivo manos libres en el vehículo.
- Variabilidad: basta con sustituir el soporte específico para el móvil para utilizar en un mismo vehículo distintos teléfonos móviles.
- Montaje sencillo: puede efectuarlo el cliente.

Indicaciones de montaje

Para utilizar un dispositivo manos libres Mercedes-Benz en un vehículo equipado en fábrica con preequipo para móvil se precisa un soporte específico para el móvil que desea emplearse.

Soportes para móvil, para dispositivo manos libres conectado en red con pre-equipo para móvil EH3 montado en fábrica o de reequipamiento (véase pág. 82.0)

Denominación	Sprinter 906	Viano Vito	Vario	Sprinter 901-905	Vaneo	Clase V Vito	Observaciones	Referencia
Soporte para móvil con teclas de función Nokia	●	●			●		6210, 6310, 6310i	B6 787 5902
Soporte para móvil con teclas de función Nokia	●	●			●		6220, 6230, 6230i	B6 787 5901
Soporte para móvil con teclas de función Nokia	●	●			●		6020, 6021	B6 787 5905
Soporte para móvil con teclas de función Siemens	●	●			●		S 65, SP 65	B6 787 5903
Soporte para móvil con teclas de función Siemens	●	●			●		S 75	B6 787 5904
Soporte para móvil con teclas de función Sony-Ericsson	●	●			●		K 700i	B6 787 5900
Soporte para móvil Nokia	●	●			●		6100, 6610, 6610i, 7250i	B6 787 5835
Soporte para móvil Nokia	●	●			●		6820, 6822	B6 787 5847
Soporte para móvil Nokia	●	●			●		3120	B6 787 5859
Soporte para móvil Siemens	●	●			●		CX 65, CXT 65, CX 65V, CX 70, CXT 70, CX 70V	B6 787 5841
Soporte para móvil Siemens	●	●			●		SK 65	B6 787 5852
Soporte para móvil Siemens	●	●			●		M 75	B6 787 5853
Soporte para móvil Siemens	●	●			●		CX 75	B6 787 5854
Soporte para móvil Sony-Ericsson	●	●			●		T 610, T 630	B6 787 5830
Soporte para móvil Sony-Ericsson	●	●			●		K 700i	B6 787 5836
Soporte para móvil Sony-Ericsson	●	●			●		K 750i	B6 787 5860
Motorola	●	●			●		V60i	B6 787 5824

Dispositivo manos libres sin conexión en red, con preequipo para teléfono móvil código JV4 montado en fábrica



Requisitos para la utilización de este artículo:

El vehículo cuenta ya con un preequipo para teléfono móvil con el código JV4 (dispositivo manos libres adaptable).

Ventajas

- Manejo sencillo.
- No origina costes debidos a sustitución del equipo, o actualización del software.
- Montaje sencillo: puede efectuarlo el cliente.
- Máximo confort de manejo.
- Calidad de sonido superior gracias al DSP (procesador digital de sonido).
- Conmutación automática entre «manos libres» y telefonía con el auricular (modalidad privada).
- Variabilidad: basta con sustituir el soporte para el móvil para poder utilizar en un mismo vehículo distintos teléfonos móviles.

Indicaciones de montaje

Para poder utilizar un dispositivo manos libres Mercedes-Benz en un vehículo equipado **en fábrica** con preequipo para móvil se precisa un soporte específico para el móvil que desea emplearse.

Soportes para móvil, para dispositivo manos libres sin conexión en red con preequipo para móvil JV4 montado en fábrica

Denominación	Sprinter 906	Viano Vito	Vario	Sprinter 901-905	Vaneo	Clase V Vito	Observaciones	Referencia
Soporte para móvil Nokia	•	•	•	•	•		5110, 5130, 6110, 6130, 6150, 6210, 6310, 6310i, 7110	B6 656 0279
Soporte para móvil Nokia	•	•	•	•	•		3200, 6220, 6230, 6230i, 6610i, 6820, 6822, 7210, 7250i	B6 656 0727
Soporte para móvil Nokia	•	•	•	•	•		3220, 6020, 6021	B6 656 0728
Soporte para móvil Nokia	•	•	•	•	•		9300, 9300i	B6 656 0768
Soporte para móvil Siemens	•	•	•	•	•		S 45, S 45i, ME 45, C 45, M 50, MT 50	B6 656 0278
Soporte para móvil Siemens	•	•	•	•	•		S 25	B6 656 0282
Soporte para móvil Siemens	•	•	•	•	•		C 55, S 55, M 55	B6 656 0618
Soporte para móvil Siemens	•	•	•	•	•		MC 60, MCT 62	B6 656 0274
Soporte para móvil Siemens	•	•	•	•	•		CX 65, M 65, S 65, CXT 65, CX 65V, SP 65, S 65V, CX 70, CX 70V, CXT 70	B6 656 0699
Soporte para móvil Siemens	•	•	•	•	•		C 65, C 65V, CT 65	B6 656 0726

Soportes para móvil, para dispositivo manos libres sin conexión en red con preequipo para móvil JV4 montado en fábrica

Denominación	Sprinter 906	Viano Vito	Vario	Sprinter 901-905	Vaneo	Clase V Vito	Observaciones	Referencia
Soporte para móvil Siemens	●	●	●	●	●		CX 75	B6 656 0730
Soporte para móvil Siemens	●	●	●	●	●		M 75	B6 656 0731
Soporte para móvil Siemens	●	●	●	●	●		ME 75	B6 656 0769
Soporte para móvil Siemens	●	●	●	●	●		S 75	B6 656 0736
Soporte para móvil Motorola	●	●	●	●	●		V60, V60i, no es apto para Gran Bretaña	B6 656 0617

Dispositivo manos libres conectado en red para reequipamiento



Información

Este dispositivo manos libres es equiparable al dispositivo manos libres conectado en red con preequipo para teléfono móvil código EH3 montado en fábrica.

Requisitos para la utilización de este artículo:

El vehículo cuenta ya con una radio conectada en red Audio 10, Sound 30 APS, Sound 20, Sound 50 APS o COMAND APS, incluyendo el volante multifunción (código CL4).

Ventajas

- Puede manejarse el teléfono utilizando el volante multifunción (código CL4).
- Es posible consultar el listín telefónico en el cuadro de instrumentos.
- Integración perfecta del dispositivo manos libres en el vehículo.
- Variabilidad: basta con sustituir el soporte específico para el móvil para utilizar en un mismo vehículo distintos teléfonos móviles.
- Montaje sencillo: puede efectuarlo el cliente.

Comprende

Caja de telefonía, juego de cables con líneas de fibra óptica, micrófono, antena adhesiva para la ventanilla y material de fijación.

Indicaciones de montaje

Para poder utilizar este dispositivo manos libres de Mercedes-Benz se precisa:

- 1 kit de reequipamiento para teléfono móvil con conexión en red.
- 1 consola para teléfono móvil conectada en red.
- 1 soporte para teléfono móvil, para el dispositivo manos libres conectado en red con preequipo para teléfono móvil incorporado en fábrica EH3 o con kit de reequipamiento conectado en red.
- 3 tornillos (A 001 984 6629) para fijación de la consola para móvil en el Viano/la Vito 639.

Dispositivo manos libres conectado en red

Denominación	Sprinter 906	Viano Vito	Vario	Sprinter 901-905	Vaneo	Clase V Vito	Observaciones	Referencia
Kit de reequipamiento para teléfono móvil conectado en red (D2B)		●					Viano/Vito 639 hasta FIN 639 701 13 233 209	B6 656 0657
Kit para modificación de EH3 antigua (Nokia) a EH3 nueva (UHI)		●			●		Para Vaneo hasta 10/04 y Viano, Vito hasta FIN 639 xxx xx 026 867	B6 656 0223
Kit de reequipamiento para teléfono móvil conectado en red (MOST)	●	●					Viano/Vito 639 desde FIN 639 701 13 233 210	B6 656 0795

Consolas para teléfono móvil, para dispositivo manos libres conectado en red

Denominación	Sprinter 906	Viano Vito	Vario	Sprinter 901-905	Vaneo	Clase V Vito	Observaciones	Referencia	Código de color*
Consola para teléfono móvil (puesto de conducción estándar)		●					Con volante multifunción (volante a la izquierda)	A639 680 1231	p. ej. 9B51
Consola para teléfono móvil (puesto de conducción estándar)		●					Con volante multifunción (volante a la derecha)	A639 680 1431	p. ej. 9B51
Consola para teléfono móvil (puesto de conducción de tacto suave, código opcional JC2)		●					Con volante multifunción (volante a la izquierda)	A639 680 1631	p. ej. 9B51
Consola para teléfono móvil (puesto de conducción de tacto suave, código opcional JC2)		●					Con volante multifunción (volante a la derecha)	A639 680 1831	p. ej. 9B51
Consola para teléfono móvil	●						Con volante multifunción (volante a la izquierda y a la derecha)	B6 656 0793	
Tornillos para montaje del teléfono móvil (1 unidad)		●					Para la fijación se necesitan 3 tornillos	A001 984 6629	
* Otros códigos: consultar el EPC									

Soportes para móvil, para dispositivo manos libres conectado en red con preequipo para móvil montado en fábrica EH3 o para kit de reequipamiento conectado en red

véase la página 84.0

Dispositivo manos libres sin conexión en red, para reequipamiento (similar a JV4)



Detalles y técnica

- Este kit para montaje es un dispositivo manos libres adaptable. El equipo satisface las exigencias de los clientes, que desean poder conectar de forma sencilla diferentes teléfonos móviles, sustituyendo rápidamente el soporte para el móvil.
- Para la conversación se utilizan los altavoces de la radio.

Utilidad y argumentos

- Manejo ergonómico.
- Visibilidad ideal del display.
- Dispositivo manos libres sencillo y económico para reequipamiento.
- Inversión segura, pues puede adaptarse a los nuevos modelos de teléfono móvil.
- Sin cables molestos.
- Montaje sencillo y rápido.

Requisitos para el montaje / plausibilidad

- Para vehículos con radio Sound 5, código EN0 o con preequipo para radio código ER0 y cualquier radio conectada a este preequipo.

Indicaciones de montaje

Para poder utilizar este dispositivo manos libres de Mercedes-Benz se precisa:

- 1 kit para reequipamiento con teléfono móvil conectado en red, similar al código JV4
- 1 consola para teléfono móvil conectada en red para dispositivo manos libres para reequipamiento sin conexión en red (similar al código JV4)
- 1 soporte para teléfono móvil, para dispositivo manos libres sin conexión en red con preequipo para teléfono móvil JV4 incorporado en fábrica (véase la p. 84.1)

Denominación	Sprinter 906	Viano Vito	Vario	Sprinter 901-905	Vaneo	Clase V Vito	Observaciones	Referencia
Kit de reequipamiento para teléfono móvil sin conexión en red (similar a JV4)	●	●					Elementos incluidos: caja de telefonía, cables, micrófono, antena adhesiva para la ventanilla y material de fijación	B6 656 0796

Consola para teléfono móvil, para dispositivo manos libres sin conexión en red para reequipamiento (similar a JV4)

Denominación	Sprinter 906	Viano Vito	Vario	Sprinter 901-905	Vaneo	Clase V Vito	Observaciones	Referencia	Código de color*
Consola para teléfono móvil	●						Sin conexión en red, volante a la izquierda y a la derecha	B6 656 0794	
Consola para teléfono móvil, puesto de conducción estándar		●					Sin conexión en red (volante a la izquierda)	A639 680 1131	p. ej. 9B51
Consola para teléfono móvil, puesto de conducción estándar		●					Sin conexión en red (volante a la derecha)	A639 680 1331	p. ej. 9B51
Consola para teléfono móvil, puesto de conducción de tacto suave (código opcional JC2)		●					Sin conexión en red (volante a la izquierda)	A639 680 1531	p. ej. 9B51
Consola para teléfono móvil, puesto de conducción de tacto suave (código opcional JC2)		●					Sin conexión en red (volante a la derecha)	A639 680 1731	p. ej. 9B51
Tornillos para montaje del teléfono móvil (1 unidad)		●					Para la fijación se necesitan 3 tornillos	A001 984 6629	

* Otros códigos: consultar el EPC

Indicaciones de montaje

Para la fijación de las consolas para teléfono móvil en el Viano y la Vito se precisan 3 tornillos (A001 984 6629).

Soportes para móvil, para dispositivo manos libres sin conexión en red con preequipo para móvil JV4 montado en fábrica

véase p. 80.1 y 81.0

Dispositivo manos libres sin conexión en red para reequipamiento (universal/FSE8)



Requisitos para la utilización de este artículo:

Este dispositivo manos libres puede incorporarse solamente en vehículos dentro de la UE, no en el área de la NAFTA (EE.UU.). Es decir, tiene que existir un preequipo VDA, correspondiente al código EV7 o bien, en la Sprinter anterior a 09/03, al antiguo código JV4.

Ventajas

- Manejo sencillo.
- No origina costes debidos a sustitución del equipo, o actualización del software.
- Montaje sencillo: puede efectuarlo el cliente.
- Máximo confort de manejo.
- Calidad de sonido superior gracias al DSP (procesador digital de sonido).
- Conmutación automática entre «manos libres» y telefonía con el auricular (modalidad privada).
- Variabilidad: basta con sustituir el soporte específico para el móvil para utilizar en un mismo vehículo distintos teléfonos móviles.
- Fabricado con materiales robustos y de alta calidad.

Indicaciones de montaje

Para poder utilizar este dispositivo manos libres de Mercedes-Benz se precisa:

- 1 kit de reequipamiento para teléfono móvil sin conexión en red.
- 1 consola para teléfono móvil, para dispositivo manos libres sin conexión en red con kit de reequipamiento para teléfono móvil.
- 1 soporte para teléfono móvil, para el dispositivo manos libres sin conexión en red con preequipo para teléfono móvil.
- 1x antena para teléfono (si no existe ya).
- 3x tornillos (A001 984 6629) para sujetar las consolas para teléfono móvil del Viano y la Vito, serie 639.

Kit de reequipamiento para teléfono móvil, sin conexión en red

Denominación	Sprinter 906	Viano Vito	Vario	Sprinter 901-905	Vaneo	Clase V Vito	Observaciones	Referencia
Kit de reequipamiento para teléfono móvil sin conexión en red				●		●	Para vehículos con preequipo VDA	B6 656 0298
Kit básico de reequipamiento para teléfono móvil, sin altavoces				●		●	Para vehículos sin preequipo VDA, si se utiliza una consola para teléfono con altavoces	B6 656 0299
Kit básico de reequipamiento para teléfono móvil, con altavoces		●	●	●	●	●	Para vehículos sin preequipo VDA, si se utiliza una consola para teléfono sin altavoces	B6 787 5802

Consolas para teléfono móvil, para dispositivo manos libres sin conexión en red con kit de reequipamiento para teléfono móvil: Vaneo, 414 (universal/FSE8)

Denominación	Sprinter 906	Viano Vito	Vario	Sprinter 901-905	Vaneo	Clase V Vito	Observaciones	Referencia	Código de color*
Consola para teléfono móvil					●		Sin conexión en red (volante a la izquierda)	A414 680 0031	p. ej. 7241
Consola para teléfono móvil					●		Sin conexión en red (volante a la derecha)	A414 680 0131	p. ej. 7241

Consolas para teléfono móvil, para dispositivo manos libres sin conexión en red con kit de reequipamiento para teléfono móvil: Sprinter, 901-905 (universal/FSE8)



Denominación	Sprinter 906	Viano Vito	Vario	Sprinter 901-905	Vaneo	Clase V Vito	Observaciones	Referencia
① Consola para teléfono móvil en la consola del cambio, sin altavoces				●			Sprinter hasta 02/00	B6 788 3096
① Consola para teléfono móvil en la consola del cambio, con altavoces				●			Sprinter hasta 02/00	B6 788 3097
② Consola para teléfono móvil en la consola del cambio, sin altavoces				●			Sprinter desde 02/00 (volante a la derecha)	B6 656 0269
③ Consola para teléfono móvil sobre el tablero de instrumentos, con altavoces				●			Sprinter desde 02/00 (volante a la izquierda)	B6 656 0225
③ Consola para teléfono móvil sobre el tablero de instrumentos, sin altavoces				●			Sprinter desde 02/00 (volante a la izquierda)	B6 656 0224

Consolas para teléfono móvil, para dispositivo manos libres sin conexión en red con kit de reequipamiento para teléfono móvil: Clase V/Vito, 638 (universal/FSE8)



Denominación	Sprinter 906	Viano Vito	Vario	Sprinter 901-905	Vaneo	Clase V Vito	Observaciones	Referencia
① Consola para teléfono móvil sobre el tablero de instrumentos, sin altavoces						●	Gris aéreo (volante a la izquierda)	B6 656 0226
② Consola para teléfono móvil sobre la consola del túnel, sin altavoces						●	Gris aéreo (volante a la izquierda)	B6 788 0698
② Consola para teléfono móvil (taxi) sobre la consola del túnel, sin altavoces						●	(Volante a la derecha)	B6 788 3078
② Consola para teléfono móvil sobre la consola del túnel, sin altavoces						●	Champiñón	B6 788 0695
② Consola para teléfono móvil sobre la consola del túnel, sin altavoces						●	Champiñón (volante a la derecha)	B6 788 0725
② Consola para teléfono móvil sobre la consola del túnel, sin altavoces						●	Gris aéreo (volante a la derecha)	B6 788 0728
② Consola para teléfono móvil sobre la consola del túnel, con altavoces						●	Champiñón (volante a la derecha)	B6 788 0715
② Consola para teléfono móvil sobre la consola del túnel, con altavoces						●	Gris aéreo (volante a la derecha)	B6 788 0718
② Consola para teléfono móvil sobre la consola del túnel, con altavoces						●	Gris aéreo (volante a la izquierda)	B6 788 0688
② Consola para teléfono móvil sobre la consola del túnel, con altavoces						●	Champiñón	B6 788 0685

Soportes para móvil, para dispositivo manos libres sin conexión en red con kit de reequipamiento para teléfono móvil (universal/FSE8)

Denominación	Sprinter 906	Viano Vito	Vario	Sprinter 901-905	Vaneo	Clase V Vito	Observaciones	Referencia
Soporte para móvil Nokia		●	●	●	●	●	6210, 6310i, 6310	B6 787 5818
Soporte para móvil Nokia		●	●	●	●	●	3100, 3200, 6100, 6220, 6230, 6230i, 6610i, 6820, 7210, 7250i	B6 656 0573
Soporte para móvil Nokia		●	●	●	●	●	6020, 6021	B6 656 0575
Soporte para móvil Siemens		●	●	●	●	●	S35, C35, M35	B6 787 5810
Soporte para móvil Siemens		●	●	●	●	●	S45, C45, M45, ME45, M50, MT50	B6 787 5819
Soporte para móvil Siemens		●	●	●	●	●	C55, M55, S55	B6 787 5829
Soporte para móvil Siemens		●	●	●	●	●	CX65, CXT65, CX65V, M65, S65, SP65	B6 656 0574
Soporte para móvil Siemens		●	●	●	●	●	C65	B6 656 0576
Soporte para móvil Siemens		●	●	●	●	●	S75	B6 656 0578
Soporte para móvil Siemens		●	●	●	●	●	CX75, M75	B6 656 0579
Soporte para móvil Siemens		●	●	●	●	●	C75, ME75	B6 656 0585
Soporte para móvil Sony-Ericsson		●	●	●	●	●	T610, T630	B6 656 0572
Soporte para móvil Sony-Ericsson		●	●	●	●	●	K700i	B6 656 0577

Antenas para teléfono móvil



Antena para GSM/UMTS, para red D y E, disponibles para montaje en techo o para adhesión sobre el cristal.

Denominación	Sprinter 906	Viano Vito	Vario	Sprinter 901-905	Vaneo	Clase V Vito	Observaciones	Referencia
Antena universal para adhesión al cristal	●	●	●	●	●		Para todas las redes y gamas de frecuencia (AMPS, GSM, PCN, PCS, UMTS)	B6 656 0658
Antena de techo para teléfono, red D y E						●		B6 682 8536

Molduras cromadas para la parrilla del radiador, Sprinter 906



Detalles y técnica

Se montan cuatro molduras cromadas sobre la parrilla del radiador.

Utilidad y argumentos

- El vehículo resulta más atractivo.
- Elemento de diseño para personalizar el vehículo.
- Aumenta el atractivo y el carácter exclusivo del vehículo.

Denominación	Sprinter 906	Viano Vito	Vario	Sprinter 901-905	Vaneo	Clase V Vito	Observaciones	Referencia
Molduras cromadas para la parrilla del radiador	●							B6 656 0948

Indicaciones de montaje

Las cuatro molduras cromadas se montan sobre la rejilla básica desmontada del radiador. Para fijar de las molduras hay que practicar taladros en las marcas existentes.

Deflectores de aire para el techo, Sprinter 906



Detalles y técnica

- El diseño y el acabado del deflector para el techo se adaptan al vehículo y a su carrocería. Se pueden asumir sin modificaciones las luces de balizamiento L07.
- Se ofrecen deflectores de aire de diferentes alturas para las cajas cerradas o con toldo de montaje fijo. La renuncia a una solución variable elimina piezas móviles y, por tanto, fuentes de ruidos, como traqueteo, etc.

Utilidad y argumentos

- El coeficiente de resistencia aerodinámica disminuye hasta un 28 %; con ello, y bajo condiciones de utilización ideales, puede reducirse en más de 2,5 l/100 km el consumo de combustible.
- Montaje seguro y fijación segura del deflector en el vehículo.
- Los deflectores se suministran en color blanco ártico (MB9147) y pueden repintarse.

Requisitos para el montaje / plausibilidad

- No pueden montarse en combinación con el piloto panorámico, código LB8.

Denominación	Sprinter 906	Viano Vito	Vario	Sprinter 901-905	Vaneo	Clase V Vito	Observaciones	Referencia
Deflector de aire para el techo, altura 600 mm	●							B6 656 0980
Deflector de aire para el techo, altura 700 mm	●							B6 656 0981
Deflector de aire para el techo, altura 800 mm	●							B6 656 0982
Deflector de aire para el techo, altura 900 mm	●							B6 656 0983

Indicaciones de montaje

- El montaje está reservado al personal cualificado del taller.
- Para sujetar el deflector con tornillos hay que practicar taladros en el techo. Previamente hay que desmontar el techo interior en el vehículo. También es posible adherir el deflector de aire para el techo al vehículo (sin utilizar tornillos). En ese caso, el adhesivo tiene que secarse durante un mínimo de 24 horas. Además, no es posible desmontar más adelante el deflector sin deteriorar el techo del vehículo.

Parasol exterior, Sprinter 906

**Detalles y técnica**

- El parasol exterior de plexiglás de alta calidad protege al conductor de la radiación solar en la parte superior del parabrisas.
- El diseño y las medidas del parasol se adaptan perfectamente al vehículo. La disposición y el aspecto del parasol exterior se adaptan armónicamente a la Sprinter.

Utilidad y argumentos

- Permite conducir sin deslumbramientos.
- Elemento de diseño para personalizar el vehículo.

Requisitos para el montaje / plausibilidad

No puede montarse en combinación con las luces de balizamiento, código L07, ya que el ángulo de alumbrado modificado no corresponde a la homologación.

Denominación	Sprinter 906	Viano Vito	Vario	Sprinter 901-905	Vaneo	Clase V Vito	Observaciones	Referencia
Parasol exterior	●							B6 656 0920

Indicaciones de montaje

El montaje está reservado al personal cualificado del taller.

Núm. WIS

AN77.60-D-0001A

Deflector para la ventanilla lateral, Sprinter 906

**Detalles y técnica**

Los deflectores de aire para las ventanillas laterales se fabrican en plexiglás fundido de alta calidad, y protegen de las salpicaduras de agua al circular con la ventanilla abierta.

Utilidad y argumentos

- Garantizan una buena aireación del interior, fruto de una circulación ideal de aire.
- Reducen el riesgo de que se empañen las ventanillas durante las retenciones.
- Reducen las corrientes de aire y la entrada de polvo con la ventanilla abierta.
- A la medida de las ventanillas; amplían ópticamente el vehículo.

Denominación	Sprinter 906	Viano Vito	Vario	Sprinter 901-905	Vaneo	Clase V Vito	Observaciones	Referencia
Deflector para la ventanilla lateral	●							B6 656 0104

Indicaciones de montaje

Montaje sencillo: puede efectuarlo el cliente sin necesidad de practicar taladros. Basta con encajar el deflector en la falda de hermetizado de la guía de la ventanilla.


Deflector para la ventanilla lateral, Viano/Vito 639



Protegen del viento y de salpicaduras de agua al circular con la ventanilla ligeramente abierta. A la medida de las ventanillas. Montaje sencillo sin necesidad de taladrar.

Denominación	Sprinter 906	Viano Vito	Vario	Sprinter 901-905	Vaneo	Clase V Vito	Observaciones	Referencia
① Deflector para la ventanilla, color claro		●					Plexiglás ligeramente tintado, 1 par	B6 656 0561
② Deflector para la ventanilla, color oscuro		●					Plexiglás con tintado más acusado, 1 par	B6 656 0569

Rejillas de ventilación, Viano/Vito 639



- Las rejillas de ventilación con red de alambre de malla fina integrada permiten la circulación del aire e impiden al mismo tiempo la entrada de insectos, especialmente de noche en los vehículos de ocio. Pueden utilizarse en todos los modelos del Viano y la Vito con ventanillas corredizas.
- Se fabrican con dos placas de aluminio adheridas; por tanto, brindan suficiente seguridad contra robo. Pueden montarse con facilidad, sin necesidad de utilizar herramientas.

Denominación	Sprinter 906	Viano Vito	Vario	Sprinter 901-905	Vaneo	Clase V Vito	Observaciones	Referencia
Rejilla de ventilación		●					Para la ventanilla corrediza en la puerta corredera derecha	B6 656 0710
Rejilla de ventilación		●					Para la ventanilla corrediza en la pared lateral izquierda (sin puerta corredera)	B6 656 0711
Rejilla de ventilación		●					Para la ventanilla corrediza en la puerta corredera izquierda	B6 656 0712

Retrovisor interior adicional, Viano/Vito 639, Vaneo



- Para no perder de vista a los pasajeros de la zona trasera, tanto niños como adultos.
- Montaje sencillo, encajándolo al retrovisor interior del vehículo.

Denominación	Sprinter 906	Viano Vito	Vario	Sprinter 901-905	Vaneo	Clase V Vito	Observaciones	Referencia
Retrovisor interior adicional		●			●		véanse las indicaciones de montaje	B6 656 0316

Indicaciones de montaje

En el Viano y la Vito no pueden utilizarse en combinación con alguno de los siguientes códigos: sensor de lluvia y luminosidad (JA5), dispositivo de apertura de puertas de garaje (YF9), taxímetro (ED6).

Paquete aerodinámico, Sprinter 901-905



Para furgonetas Sprinter con caja cerrada o caja de carga con toldo. La utilidad más importante para el cliente reside en la reducción del coeficiente aerodinámico, hasta un **24 %** aproximadamente. El paquete aerodinámico contrarresta perfectamente las partes salientes de la carrocería, tanto en el techo como en los laterales.

Para el cliente esto se traduce en un ahorro de combustible de

1,5 a 3,0 l aproximadamente cada 100 km

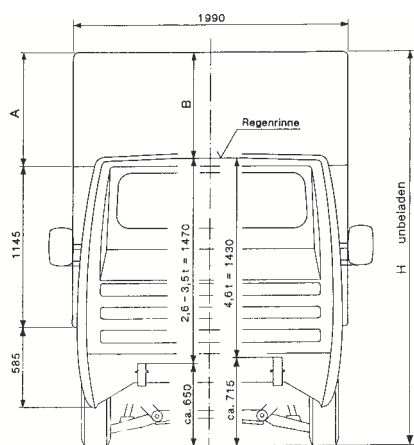
(en función de la velocidad y del tipo de utilización del vehículo). Dependiendo del kilometraje, los costes de adquisición del paquete aerodinámico se amortizan en muy poco tiempo.

El paquete aerodinámico consta de deflectores de aire para el techo y deflectores laterales, incluido un kit de fijación. Los deflectores de aire para el techo también están disponibles individualmente.

Argumentos de venta:

- Calidad probada Mercedes-Benz; deflectores probados en el túnel aerodinámico y perfeccionados aerodinámicamente.
- Deflectores perfectamente adaptados al diseño del vehículo, con las líneas características de la Sprinter.
- Tapa del depósito de combustible estéticamente integrada.
- Paquete completo de 3 piezas (1 deflector de aire para el techo y 2 deflectores laterales para la cabina), incl. piezas de fijación.
- El deflector de aire se adapta al techo sin solución de continuidad.
- Peso reducido (peso total del paquete: 30 kg aprox.).
- Fácil fijación.
- Desde el exterior no se aprecian tornillos ni uniones similares.
- Versión básica en color blanco ártico.
- No provoca ruidos aerodinámicos que disminuyan el confort.
- Posibilidad de colocar publicidad en las grandes superficies libres.

Paquete aerodinámico, Sprinter 901-905



Vista desde detrás (sección)

A= altura del deflector de aire para el techo (cota nominal)

B = desde el vierteaguas hasta el borde superior del deflector de aire para el techo (medido en el centro del vehículo)

H = altura total (sin carga)

A= altura del deflector de aire para el techo H = altura total sin carga

1.700 mm para unos 2.800 mm

1.800 mm para unos 2.900 mm

1.900 mm para unos 3.000 mm

1.000 mm para unos 3.100 mm

Anchura deflector de aire para el techo: 1.990 mm

Material: plástico reforzado con fibra de vidrio
técnicas

Sujeto a modificaciones

Denominación	Sprinter 906	Viano Vito	Vario	Sprinter 901-905	Vaneo	Clase V Vito	Observaciones	Referencia
Paquete aerodinámico 700 mm				●				B6 601 0104
Paquete aerodinámico 800 mm				●			Deflector de aire para el techo,	B6 601 0105
Paquete aerodinámico 900 mm				●			deflectores laterales y kit de fijación	B6 601 0106
Paquete aerodinámico 1.000 mm				●				B6 601 0107
Deflector para el techo 700 mm				●				B6 601 0109
Deflector para el techo 800 mm				●			Deflector de aire para el techo y kit de	B6 601 0108
Deflector para el techo 900 mm				●			fijación	B6 601 0123
Deflector para el techo 1.000 mm				●				B6 601 0125

Duración del montaje del paquete aerodinámico: 88-8745 50 UT / 4,2 h

Atención: tener en cuenta durante el montaje

Si la furgoneta cuenta ya con una carrocería (por ejemplo, una caja), hay que marcar los puntos de taladrado para el deflector de aire para el techo utilizando tornillos prisioneros.

Indicaciones de montaje del paquete aerodinámico para la Sprinter y el deflector de aire para el techo con luces de balizamiento código L07

- Desmontar el techo interior como se indica en las instrucciones de montaje.
- Desmontar las dos luces de balizamiento.
- Colocar el deflector sobre el techo como se indica en las instrucciones de montaje.
- Practicar taladros previos en el deflector desde el interior hacia el exterior (a través de los taladros existentes para el paso de cables de las luces de balizamiento) con una broca de 4 mm
- Pasar la boquilla para cables A641 997 01 81 4x desde el exterior hacia el interior (el codo de la boquilla debe estar colocado hacia arriba, para evitar que pueda entrar agua).
- Pasar los cables de conexión hacia el exterior.
- Repasar la sección inferior de las luces de balizamiento de modo que queden en una posición horizontal después del montaje.
- Utilizar los tornillos originales para sujetar las luces de balizamiento.

Parasol exterior, Sprinter 901–905



- El parasol exterior para la Sprinter evita deslumbramientos debidos al sol bajo en el horizonte.
- Tengan en cuenta, e informen a los clientes del hecho de que el parasol puede originar ruido de viento al circular a más de 80 km/h.

Denominación	Sprinter 906	Viano Vito	Vario	Sprinter 901-905	Vaneo	Clase V Vito	Observaciones	Referencia
Parasol exterior				●				B6 601 0103

Deflector para la ventanilla lateral, Sprinter 901–905



- Protege del viento y la lluvia al circular con las ventanillas ligeramente abiertas.
- A la medida de las ventanillas. Montaje sencillo sin necesidad de taladrar.

Denominación	Sprinter 906	Viano Vito	Vario	Sprinter 901-905	Vaneo	Clase V Vito	Observaciones	Referencia
Deflector para la ventanilla				●			2 deflectores	B6 753 0011

Retrovisor exterior gran angular, Sprinter 901-905



- El retrovisor exterior gran angular reduce el ángulo muerto y amplía el campo visual hacia detrás, tanto en anchura como en altura.
- El espejo adicional se monta con facilidad sobre el retrovisor de serie.

Denominación	Sprinter 906	Viano Vito	Vario	Sprinter 901-905	Vaneo	Clase V Vito	Observaciones	Referencia
Espejo retrovisor gran angular				•			Lado izquierdo	B6 656 0397
Espejo retrovisor gran angular				•			Lado derecho	B6 656 0398

Lámina de protección contra impactos de piedras, Sprinter 901-905



La lámina transparente de plástico, prácticamente invisible y de alta resistencia, protege el capó contra impactos de piedras.

Denominación	Sprinter 906	Viano Vito	Vario	Sprinter 901-905	Vaneo	Clase V Vito	Observaciones	Referencia
Lámina de protección contra impactos de piedras				•			lado izquierdo	B6 656 0257

Deflector para la ventanilla lateral, Vaneo



- Protege del viento y de salpicaduras de agua al circular con la ventanilla ligeramente abierta.
- A la medida de las ventanillas. Montaje sencillo sin necesidad de taladrar.

Denominación	Sprinter 906	Viano Vito	Vario	Sprinter 901-905	Vaneo	Clase V Vito	Observaciones	Referencia
Deflector para la ventanilla lateral					●		2 deflectores	B6 656 0370

Deflector de aire para el techo corredizo, Vaneo



- El deflector de aire para el techo corredizo reduce los ruidos provocados por el viento al circular con el techo corredizo abierto.
- Montaje sencillo (sin taladrar), mediante atornillado con pinzas.

Denominación	Sprinter 906	Viano Vito	Vario	Sprinter 901-905	Vaneo	Clase V Vito	Observaciones	Referencia
Deflector de aire para el techo corredizo					●			B6 656 0354

Lámina de protección contra impactos de piedras para el guardabarros, Vaneo



La lámina de protección transparente contra impactos de piedras protege las zonas más susceptibles de ser dañadas en los guardabarros traseros.

Denominación	Sprinter 906	Viano Vito	Vario	Sprinter 901-905	Vaneo	Clase V Vito	Observaciones	Referencia
Lámina de protección contra impactos de piedras para el guardabarros					●		Juego de 2 láminas	B6 656 0639

Deflector de aire trasero con 3ª luz de freno integrada, Clase V/Vito 638



Denominación	Sprinter 906	Viano Vito	Vario	Sprinter 901-905	Vaneo	Clase V Vito	Observaciones	Referencia
Deflector de aire trasero						●		B6 656 0169

Deflector para la ventanilla lateral, Clase V/Vito 638



- Protege del viento y de salpicaduras de agua al circular con la ventanilla ligeramente abierta.
- A la medida de las ventanillas. Montaje sencillo sin necesidad de taladrar.

Denominación	Sprinter 906	Viano Vito	Vario	Sprinter 901-905	Vaneo	Clase V Vito	Observaciones	Referencia
Deflector para la ventanilla lateral						●	2 deflectores	B6 753 0012

Lámina de protección contra impactos de piedras, Clase V/Vito 638



La lámina transparente de plástico, prácticamente invisible y de alta resistencia, protege el capó contra impactos de piedras.

Denominación	Sprinter 906	Viano Vito	Vario	Sprinter 901-905	Vaneo	Clase V Vito	Observaciones	Referencia
Lámina de protección contra impactos de piedras						●		B6 656 0256

Cajas de lámparas de repuesto



Detalles y técnica

La caja de lámparas de repuesto contiene **bombillas** para el alumbrado delantero y trasero.

Utilidad y argumentos

- Las lámparas de repuesto siempre a mano aumentan la seguridad.
- Caja práctica y compacta.

Denominación	Sprinter 906	Viano Vito	Vario	Sprinter 901-905	Vaneo	Clase V Vito	Observaciones	Referencia
Caja de lámparas de repuesto	●						Caja con un surtido (1 lámpara de cada tipo): Luz de cruce/de carretera H7-12V 55W N 400 809 000 007 Intermitentes delante/detrás PY21W 12V N 400 809 000 000 Luz de posición delante W5W 21W N 000 000 000 853 Luz de freno detrás P21W 12V N 072 601 012 190 Piloto trasero R5W 12V N 072 601 012 701	B6 656 0805
Caja de lámparas de repuesto					●			B6 656 0403
Caja de lámparas de repuesto		●						B6 656 0465
Caja de bombillas de repuesto				●			Sprinter hasta reestilización 02/00. Contenido: H1-12V 55W, intermitentes delante 12V 21W, luz de posición delante 12V 21W, intermitentes detrás 12V 21W.	B6 681 1003
Caja de lámparas de repuesto				●			Sprinter desde reestilización 02/00. Contenido: H7-12V 55W, H1-12V 55W, intermitentes delante 12V 21W, luz de posición delante 12V 21W, intermitentes detrás 12V 21W, luz de freno detrás 12V 21/5W, matrícula detrás 12V 5W.	B6 656 0404
Caja de lámparas de repuesto						●		B6 681 1000

Llanta de aleación de 16", Sprinter 906



Detalles y técnica

Llantas de aleación de 6 radios 6,5 J x 16, pintadas en color plata brillante, para neumáticos 235/65R16C.

Utilidad y argumentos

- Realzan con su elegancia el aspecto exterior del vehículo.
- Bajo peso.
- Su mayor conductividad contribuye a reducir el desgaste de los frenos.

Requisitos para el montaje / plausibilidad

Vehículos con neumáticos sencillos (peso máximo del vehículo hasta 3,88 t)

Denominación	Sprinter 906	Viano Vito	Vario	Sprinter 901-905	Vaneo	Clase V Vito	Observaciones	Referencia
Llanta de aleación de 16"	●						Comprende: una llanta de aleación	B6 656 0389

Indicaciones de montaje

Montaje de las cuatro llantas de aleación 6,5 J x 16 ET62 con tornillos de rueda más largos (73 mm).

Llanta de aleación de 17", Sprinter 906



Detalles y técnica

Llantas de aleación de 7 radios dobles 6,5 J x 17 ET62, pintadas en color plata brillante, para neumáticos 235/60R17C.

Utilidad y argumentos

- Realzan con su elegancia el aspecto exterior del vehículo.
- Bajo peso.
- Su mayor conductividad contribuye a reducir el desgaste de los frenos.

Requisitos para el montaje / plausibilidad

Vehículos con neumáticos sencillos (peso máximo del vehículo hasta 3,88 t)

Denominación	Sprinter 906	Viano Vito	Vario	Sprinter 901-905	Vaneo	Clase V Vito	Observaciones	Referencia
Llanta de aleación de 17"	●						Comprende: una llanta de aleación	B6 656 0390

Indicaciones de montaje

Montaje de las cuatro llantas de aleación 6,5 J x 17 ET62 con tornillos de rueda más largos (73 mm).

Faldillas guardabarros, Sprinter 906



Detalles y técnica

Se sujetan faldillas guardabarros detrás de las ruedas. Las faldillas de plástico robusto y de alta calidad son duraderas y fáciles de montar. A la medida del vehículo.

Utilidad y argumentos

- Reducen la suciedad en el vehículo.
- Mejor visibilidad hacia atrás.
- Se ensucia menos la carrocería.
- Mejora la visibilidad de los conductores que circulan por detrás, pues se reduce la neblina provocada por las salpicaduras de agua al circular.
- Reduce el riesgo de que se raye la pintura.

Requisitos para el montaje / plausibilidad

- Tener en cuenta la ejecución y la distancia entre ejes.
- Para el primer montaje: utilizar la lámina de protección B6 656 0786.

Denominación	Sprinter 906	Viano Vito	Vario	Sprinter 901-905	Vaneo	Clase V Vito	Observaciones	Referencia
Faldillas guardabarros delante	●						Contiene: 2 faldillas	B6 656 0780
Faldillas guardabarros detrás para furgón/combi A1 con neumáticos sencillos	●						Contiene: 2 faldillas	B6 656 0783
Faldillas guardabarros detrás para furgón/combi A2 - A4 con neumáticos sencillos	●						Contiene: 2 faldillas	B6 656 0781
Faldillas guardabarros detrás para furgón/combi con neumáticos superanchos	●						Contiene: 2 faldillas	B6 656 0782
Faldillas guardabarros detrás para caja de carga/volquete con neumáticos sencillos	●						Contiene: 2 faldillas	B6 656 0784
Faldillas guardabarros detrás para caja de carga/volquete con neumáticos gemelos	●						Contiene: 2 faldillas	B6 656 0785
Lámina de protección para primer montaje de las faldillas guardabarros							Contiene: 4 láminas de protección	B6 656 0786

Indicaciones de montaje

- Para el primer montaje: utilizar la lámina de protección B6 656 0786.
- Tienen que realizarse taladros
- Para sustitución: reemplazar las faldillas.

Embellecedor de rueda completa, Sprinter 906

**Detalles y técnica**

Los embellecedores de material sintético se montan sobre las llantas de acero de serie.

Utilidad y argumentos

- El vehículo resulta más atractivo.
- Revestimiento armónico de las ruedas, que además protege la válvula.

Requisitos para el montaje / plausibilidad

- Montaje sobre las llantas de acero de 16".
- No pueden montarse con neumáticos superanchos código RH9, neumáticos gemelos código RH1 ni con la versión reforzada para carreteras en mal estado, código Z12.

Denominación	Sprinter 906	Viano Vito	Vario	Sprinter 901-905	Vaneo	Clase V Vito	Observaciones	Referencia
Embellecedor de rueda completa	●						Para 16", Contiene: 1 embellecedor	B6 656 0733

Llanta de aleación de 16" y 7 radios dobles, Viano/Vito 639



- Tamaño rueda: 6,5 J x 15 ET60.
- Para neumáticos: 205/65 R16 y 225/60 R16.
- Pueden utilizarse los tornillos de rueda de la llanta de serie (acero/aleación).

Denominación	Sprinter 906	Viano Vito	Vario	Sprinter 901-905	Vaneo	Clase V Vito	Observaciones	Referencia
Llanta de aleación de 16"		●						B6 656 0311

Llanta de aleación de 17" y 5 radios, Viano/Vito 639



- Tamaño rueda: 7 J x 17 ET 56.
- Para neumáticos: 225/55 R17.
- Pueden utilizarse los tornillos de rueda de la llanta de serie (acero/aleación).

Denominación	Sprinter 906	Viano Vito	Vario	Sprinter 901-905	Vaneo	Clase V Vito	Observaciones	Referencia
Llanta de aleación de 17"		●						B6 656 0312

Llanta de aleación de 17" y 6 radios, Viano/Vito 639



- Tamaño rueda: 7 J x 17 ET 56.
- Para neumáticos: 225/55 R17.
- Pueden utilizarse los tornillos de rueda de la llanta de serie (acero/aleación).

Denominación	Sprinter 906	Viano Vito	Vario	Sprinter 901-905	Vaneo	Clase V Vito	Observaciones	Referencia
Llanta de aleación de 17"		●						B6 656 0339

Faldillas guardabarros, Viano/Vito 639



- Reducen con eficacia la formación de neblina de agua, evitan que el vehículo se ensucie y pueda rayarse.
- Material sintético robusto de alta calidad.
- Montaje sencillo, sin necesidad de practicar taladros.

Denominación	Sprinter 906	Viano Vito	Vario	Sprinter 901-905	Vaneo	Clase V Vito	Observaciones	Referencia
Faldillas guardabarros delante		•					Contiene: 2 faldillas	B6 656 0458
Faldillas guardabarros detrás		•					Contiene: 2 faldillas	B6 656 0459

Llanta de aleación de 15", Sprinter 901-905



- Tamaño rueda: 7 J x 15 ET 76.
- Tamaño neumático: 225/70 R15 C.
- Carga admisible sobre la rueda: 1.320 kg.
- Para todas las ejecuciones de la Sprinter, con excepción de la 904...

Denominación	Sprinter 906	Viano Vito	Vario	Sprinter 901-905	Vaneo	Clase V Vito	Observaciones	Referencia
Llanta de aleación de 15"				•				B6 656 0150

Faldillas guardabarros, Sprinter 901-905



- Faldillas guardabarros de mezcla de goma de alta calidad (10296/A). La parte posterior de las faldillas guardabarros posee un dibujo especial que canaliza el agua salpicada, reduciendo considerablemente a formación de neblina de agua.
- Propiedades del material: resistente al aceite, a la intemperie, al ozono y al desgaste.
- Montaje sencillo.

Denominación	Sprinter 906	Viano Vito	Vario	Sprinter 901-905	Vaneo	Clase V Vito	Observaciones	Referencia
Faldilla guardabarros delante a la izquierda				●			Furgón/combi 2,8-4,6 t	B6 653 0001
Faldilla guardabarros delante a la derecha				●			Furgón/combi 2,8-4,6 t	B6 653 0002
Faldilla guardabarros detrás a la izquierda				●			Furgón/combi 2,8-3,5 t	B6 653 0003
Faldilla guardabarros detrás a la derecha				●			Furgón/combi 2,8-3,5 t	B6 653 0004
Faldilla guardabarros detrás a la izquierda				●			Furgón 4,6 t	B6 653 0005
Faldilla guardabarros detrás a la derecha				●			Furgón 4,6 t	B6 653 0006
Faldillas guardabarros detrás				●			Caja de carga, izquierda o derecha 2,8-3,5 t	B6 653 0007
Faldillas guardabarros detrás				●			Caja de carga, izquierda o derecha 4,6 t	B6 653 0008

Llanta de aleación de 15" y 5 radios, diseño de serie para el Vaneo



- Tamaño rueda: 5,5 J x 15 ET 42.
- Para neumáticos: 185/60 R15 y 195/55 R15 RF.
- Hay que encargar por separado los tornillos de rueda (ver página 100.0).

Denominación	Sprinter 906	Viano Vito	Vario	Sprinter 901-905	Vaneo	Clase V Vito	Observaciones	Referencia
Llanta de aleación de 15"					●			B6 656 0270

Llanta de aleación de 16" y 7 radios, Vaneo


- Tamaño rueda: 5,5 J x 16 ET 42.
- Para neumáticos: 195/50 R16 RF.
- Hay que encargar por separado los tornillos de rueda (ver página 100.0).

Denominación	Sprinter 906	Viano Vito	Vario	Sprinter 901-905	Vaneo	Clase V Vito	Observaciones	Referencia
Llanta de aleación de 16"					●			B6 656 0338

Llanta de aleación de 16" y 5 radios, Vaneo


- Tamaño rueda: 5,5 J x 16 ET 42.
- Para neumáticos: 195/50 R16 RF.
- Hay que encargar por separado los tornillos de rueda (ver página 100.0).

Atención

- Desde del mes de producción julio 2003 se modificó el equipo opcional código R05, de plata sterling a plata titanio.
- Hasta el mes de producción julio 2003, la referencia A414 401 0202 se aplicaba a la llanta de color plata sterling.

Denominación	Sprinter 906	Viano Vito	Vario	Sprinter 901-905	Vaneo	Clase V Vito	Observaciones	Referencia
Llanta de aleación de 16"					●		Plata sterling (A414 401 0402)	B6 656 0340
Llanta de aleación de 16"					●		Plata titanio (A414 401 0202)	B6 656 0740

Llanta de aleación de 15" en diseño de 5 orificios, Clase V/Vito 638



- No para el V280.
- Tamaño rueda: 6 J x 15 ET 60.
- Para neumáticos: 215/65 R 15 ó 195/70 R 15.
- Carga admisible sobre la rueda: 710 kg.

Denominación	Sprinter 906	Viano Vito	Vario	Sprinter 901-905	Vaneo	Clase V Vito	Observaciones	Referencia
Llanta de aleación de 15"						●		B6 601 0052

Llanta de aleación de 15" «Dynamik» en diseño de 6 orificios, Clase V/Vito 638



- No para el V280.
- Tamaño rueda: 6 J x 15 ET 60.
- Para neumáticos: 215/65 R 15 ó 195/70 R 15.
- Carga admisible sobre la rueda: 710 kg.

Denominación	Sprinter 906	Viano Vito	Vario	Sprinter 901-905	Vaneo	Clase V Vito	Observaciones	Referencia
Llanta de aleación de 15"						●		B6 601 0053

Llanta de aleación de 16" en diseño de 6 orificios, Clase V/Vito 638


- Tamaño rueda: 7 J x 16 ET 55.
- Para neumáticos: 215/60 R 16.
- Carga admisible sobre la rueda: 740 kg.

Denominación	Sprinter 906	Viano Vito	Vario	Sprinter 901-905	Vaneo	Clase V Vito	Observaciones	Referencia
Llanta de aleación de 16"						●		B6 647 0517

Llanta de aleación de 16" en diseño de 10 orificios, Clase V/Vito 638


- Tamaño rueda: 7 J x 16 ET 55.
- Para neumáticos: 215/60 R 16.
- Carga admisible sobre la rueda: 740 kg.

Denominación	Sprinter 906	Viano Vito	Vario	Sprinter 901-905	Vaneo	Clase V Vito	Observaciones	Referencia
Llanta de aleación de 16"						●		B6 647 0535

Faldillas guardabarros, Clase V/Vito 638



- De goma de alta calidad para las ruedas delanteras y traseras.
- Protegen tanto el propio vehículo como los vehículos que circulan por detrás.

Ventajas

- Protegen los bajos del vehículo de la suciedad y los impactos de piedras
- Mejoran la visibilidad de los vehículos que circulan por detrás bajo lluvia intensa o con la calzada mojada
- No vibran, gracias a los refuerzos integrados en el material.

Denominación	Sprinter 906	Viano Vito	Vario	Sprinter 901-905	Vaneo	Clase V Vito	Observaciones	Referencia
Faldillas guardabarros delante						•		B6 653 0010
Faldillas guardabarros detrás						•		B6 653 0011

Embellecedores de rueda, tornillos de rueda, tornillos antirrobo



Sólo pueden extraerse con la llave codificada. Un tornillo antirrobo por cada llanta de aleación resulta una protección sencilla pero eficaz.

Denominación	Sprinter 906	Viano Vito	Vario	Sprinter 901-905	Vaneo	Clase V Vito	Observaciones	Referencia
① Juego de tornillos antirrobo	●						4 tornillos antirrobo, 1 llave	B6 601 0040
① Juego de tornillos antirrobo					●		4 tornillos antirrobo, 1 llave	B6 640 8233
① Juego de tornillos antirrobo		●					4 tornillos antirrobo, 1 llave	B6 640 8248
① Juego de tornillos antirrobo				●			4 tornillos antirrobo, 1 llave	B6 601 0012
② Embellecedor de rueda con estrella cromada	●	●	●	●	●	●	Contiene: 1 embellecedor de rueda	B6 647 0202
Tornillos de rueda	●						Contiene: 6 tornillos de rueda. No con llantas de aleación	B6 656 0677
Tornillos de rueda				●		●	Contiene: 5 tornillos de rueda, 1 embellecedor de rueda, 1 válvula. Se requiere un juego por rueda	B6 601 0006
Tornillos de rueda					●		El juego contiene 5 tornillos de rueda. Se requiere un juego por rueda	B6 647 0133

Llave de repuesto para tornillos antirrobo: solicitar al número de teléfono 00 800 25 99 34 00 o bien +49 7133 90 19 34

Cadenas para nieve de montaje rápido con malletes de agarre



- Cadena confortable con estribo para montaje y desmontaje rápido, incluso en pasarruedas estrechos.
- Mayor tracción, gracias a los malletes de agarre.
- Red de rodadura inversible para aumentar la vida útil.
- Argollas de paso metálicas para conservar la cadena tensora con más facilidad y seguridad.
- Red de cadena de malla fina.
- El espesor de los eslabones reforzados se indica en la tabla más abajo.

Denominación	Sprinter 906	Viano Vito	Vario	Sprinter 901-905	Vaneo	Clase V Vito	Observaciones	Referencia
195/70R15				●		●	4 mm, hasta 2,8 t M.M.A.	B6 758 0255
195/75R16	●						5 mm	B6 758 0287
225/70R15				●			4 mm, hasta 2,8 t M.M.A.	B6 758 0312
205/75R16/225/70R15			●	●			5 mm	B6 758 0257
205/75R17,5			●				5 mm	B6 758 0293
215/75R16			●				5 mm	B6 758 0810
215/75R17,5			●				5 mm	B6 758 0283
225/75R16			●				5 mm	B6 758 0284
235/75R17,5			●				5 mm	B6 758 0802
8,5R17,5			●				5 mm	B6 758 0802

Indicaciones de montaje

En los siguientes vehículos no es posible montar cadenas para nieve a causa del escaso espacio disponible en torno a la rueda:

Sprinter 906 con llantas de 17"

Vito/Viano 639 con llantas de 17"

Vaneo con llantas de 16"

Vito/Clase V 638 con llantas de 16"

Cadenas para nieve de montaje rápido sin malletes de agarre



- Malla de cruz simétrica.
- Cadena confortable con estribo para montaje y desmontaje rápido, incluso en pasarruedas estrechos.
- Mayor tracción, gracias a los malletes de agarre.
- Argollas de paso metálicas para conservar la cadena tensora con más facilidad y seguridad.
- Red de cadena de malla fina.
- El espesor de los eslabones reforzados se indica en la tabla más abajo.

Denominación	Sprinter 906	Viano Vito	Vario	Sprinter 901-905	Vaneo	Clase V Vito	Observaciones	Referencia
185/60R15					•		4 mm	B6 656 0410
195/65R16		•					5 mm	B6 656 0620
195/70R15						•	4 mm	B6 755 0004
205/65R16		•					5 mm	B6 656 0670
225/70R15				•			5 mm	B6 758 0871
205/75R16	•		•				5 mm	B6 758 0871
205/75R17,5			•				5 mm	B6 758 0873
215/75R17,5			•				5 mm	B6 758 0872
235/65R16	•						5 mm	B6 656 0858
235/75R17,5			•				5 mm	B6 758 0875
225/75R16			•				5 mm	B6 758 0873
7.00R16			•				5 mm	B6 758 0873
8,5R17,5			•				5 mm	B6 758 0875

Indicaciones de montaje

En los siguientes vehículos no es posible montar cadenas para nieve a causa del escaso espacio disponible en torno a la rueda:

Sprinter 906 con llantas de 17"

Vito/Viano 639 con llantas de 17"

Vaneo con llantas de 16"

Vito/Clase V 638 con llantas de 16"

Cadena para nieve y hielo Centrax



- Puede montarse sin introducir la mano en el pasarruedas o en el lado interior de la rueda.
- La cadena no dispone de componentes en el lado interior oculto de la rueda.
- Montaje desde el exterior, con todos los componentes a la vista.
- Ajuste exacto.
- Red de cadena de malla fina.

Denominación	Sprinter 906	Viano Vito	Vario	Sprinter 901-905	Vaneo	Clase V Vito	Observaciones	Referencia
225/70R15				●				B6 758 0914
195/70R15						●		B6 755 0008

Ayuda de marcha atrás por ultrasonidos



- La ayuda de marcha atrás detecta cualquier obstáculo sólido, hasta una distancia máxima de 160 cm.
- En ese caso se emiten señales ópticas y acústicas que avisan al conductor del peligro de colisión.
- Los sensores se activan automáticamente al acoplar la marcha atrás.

Argumentos de venta:

- Para circular hacia atrás hay que poder observar lo que pasa detrás del vehículo.
- Evita costosos daños al aparcar.
- Facilita las maniobras marcha atrás y las maniobras de aparcamiento.
- Se detectan posibles obstáculos al circular marcha atrás.
- Se avisa al conductor de forma óptica y acústica de la distancia existente entre el vehículo y el obstáculo.
- Apto también para la Sprinter con enganche para remolque.

Denominación	Sprinter 906	Viano Vito	Vario	Sprinter 901-905	Vaneo	Clase V Vito	Observaciones	Referencia
Ayuda de marcha atrás por ultrasonidos URF 4				•			Señales de advertencia acústicas y ópticas. No es compatible con el peldaño trasero, código W73.	B6 656 0008
Kit de reparación para URF 4				•			4 aros con piezas de montaje	B6 682 8582
Ayuda de marcha atrás por ultrasonidos URF 4						•	Señales de advertencia acústicas y ópticas. No es compatible con el enganche para remolque, equipo opcional Q22/Q50	B6 656 0009
Kit de reparación para URF 4						•	4 aros con piezas de montaje	B6 656 0184
Cable de prolongación para URF 4				•		•	Para furgón con pared separadora, no para la Clase V	B6 656 0010
Ayuda de marcha atrás por ultrasonidos	•	•					Señales de advertencia sólo acústicas.	B6 656 0666
Cable de prolongación para la ayuda de marcha atrás por ultrasonidos	•	•					Se precisa en vehículos con pared separadora	B6 656 0665
Unidad de control para la ayuda de marcha atrás por ultrasonidos	•	•					Recambio	B6 656 0591
Aros para la ayuda de marcha atrás por ultrasonidos	•	•					Recambios, Contiene: 4 aros	B6 656 0592
Sensores para la ayuda de marcha atrás por ultrasonidos	•	•					Recambios, Contiene: 4 sensores	B6 782 3817
Sensor para la ayuda de marcha atrás por ultrasonidos URF 4				•		•	Recambios, Contiene: 1 sensor	A001 542 5918
Unidad de control para la ayuda de marcha atrás por ultrasonidos URF4				•		•	Recambio	A463 545 0732

Cámara de marcha atrás, Sprinter 906



Detalles y técnica

- La cámara se activa automáticamente al acoplar la marcha atrás.
- Gracias al ángulo muy amplio de exploración, la cámara en color con micrófono incluido supervisa la totalidad de la zona situada detrás del vehículo, tanto óptica como acústicamente.
- Al circular hacia delante en una maniobra, se desactiva de nuevo automáticamente la imagen de la cámara.
- La imagen de la cámara permanece visible durante unos 15 segundos.

Utilidad y argumentos

- Simplifica las maniobras y aumenta la seguridad.
- Se evitan deterioros en la parte trasera del vehículo.
- Supervisión visual y acústica.
- Apta para estaciones de lavado.
- Montaje sencillo y rápido.
- Utilizando adaptadores puede utilizarse con todas las versiones del techo del furgón y la combi, así como en furgonetas con caja cerrada.

Requisitos para el montaje / plausibilidad

- La cámara de marcha atrás puede montarse solamente en combinación con el código FR7 en vehículos con techo normal o techo elevado.
- La imagen de la cámara se muestra en la pantalla de COMAND en los vehículos con el código EN4. En los vehículos sin COMAND se precisa para ello un monitor separado, referencia B6 656 0809.

Denominación	Sprinter 906	Viano Vito	Vario	Sprinter 901-905	Vaneo	Clase V Vito	Observaciones	Referencia
Cámara de marcha atrás para techo normal (LH1) y techo elevado (LH2)	●							B6 656 0808
Juego de cables para la cámara de marcha atrás y el monitor	●						No puede montarse junto con el código FR7, preequipo electrónico para la cámara de marcha atrás	B6 656 0840
Cable adaptador para COMAND EN4	●						Necesario, además del juego de cables B6 656 0840, si el vehículo está equipado con COMAND EN4	B6 656 0844 + B6 656 0113

Indicaciones de montaje

- El montaje está reservado al personal cualificado del taller.
- El patrón para taladrado se fija sobre el techo para practicar los taladros necesarios para la fijación de la cámara y para el paso de cables.
- El conector del cable de la cámara de marcha atrás se enchufa al conector del preequipo.
- El objetivo de la cámara se ajusta al final en conformidad con el tipo de techo de la furgoneta.

Monitor para cámara de marcha atrás, Sprinter 906



Detalles y técnica

- La unidad del monitor consta de un display en color TFT de 7" preensamblado con la bandeja portaobjetos. La imagen de la cámara se activa automáticamente al meter la marcha atrás.
- Para ajustar y accionar el monitor se utilizan las teclas en el lado frontal del monitor. El monitor puede bascularse hacia el conductor o hacia el acompañante para mejorar la visibilidad.
- Por razones de seguridad, la imagen se desconecta al circular hacia delante.
- Al monitor puede conectarse asimismo un reproductor de DVD, que funciona sólo con el vehículo parado.
- Si no se necesita el monitor, puede abatirse.

Utilidad y argumentos

- Basculable y orientable.
- Visibilidad ideal.
- Puede abatirse si no se necesita.
- Reproducción de imagen y sonido.
- Conexión para reproductores móviles de DVD.
- Compatible con las normas NTSC y PAL.
- Al circular hacia delante se desconecta automáticamente la imagen para evitar distracciones.
- Montaje sencillo y rápido.

Requisitos para el montaje / plausibilidad

- Hay que encargar este monitor además de la cámara de marcha atrás en los vehículos sin COMAND APS (código EN4).

Denominación	Sprinter 906	Viano Vito	Vario	Sprinter 901-905	Vaneo	Clase V Vito	Observaciones	Referencia
Monitor para la cámara de marcha atrás	●						Contiene: una bandeja portaobjetos con el monitor preensamblado.	B6 656 0809

Indicaciones de montaje

- El montaje está reservado al personal cualificado del taller.
- La bandeja portaobjetos existente en el vehículo se sustituye por la nueva bandeja con el monitor preensamblado.

¡El equipo no está todavía disponible! ¡Se informará en su momento!

Enganche para remolque, Sprinter 906



Denominación	Sprinter 906	Viano Vito	Vario	Sprinter 901-905	Vaneo	Clase V Vito	Observaciones	Referencia
Travesaño para furgón/combi A1-A4, 3,0 t y 3,5 t para una carga remolcada de 2,0 t	●						Equivale al código Q10	B6 656 0885
Travesaño para furgón/combi A1-A4, 3,5 t con tracción integral, para una carga remolcada de 2,0 t, 3,0 t y 3,5 t	●						Equivale al código Q10	B6 656 0887
Travesaño para furgón/combi A2, 5,0 t para una carga remolcada de 2,0 t, 3,0 t y 3,5 t	●						Equivale al código Q10	B6 656 0886
Travesaño para furgón/combi A3-A4, 5,0 t para una carga remolcada de 2,0 t, 3,0 t y 3,5 t	●						Equivale al código Q10	B6 656 0887
Travesaño para caja de carga y chasis con cabina A1-A3, 3,0 t y 3,5 t para una carga remolcada de 2,0 t sin protección antiempotramiento (código C71)	●						Equivale al código Q10	B6 656 0891
Travesaño para caja de carga y chasis con cabina A2-A3, 5,0 t para una carga remolcada de 2,0 t, 3,0 t y 3,5 t con protección antiempotramiento (código C71)	●						Equivale al código Q10	B6 656 0892
Travesaño para caja de carga y chasis con cabina A1-A3, 3,0 t y 3,5 t para una carga remolcada de 2,0 t, sólo con protección antiempotramiento (código C71)	●						Equivale al código Q10	B6 656 0893
Sistema de enganche para remolque extraíble Variobloc	●						Véase el sistema de enganche para remolque extraíble «Variobloc»,	B6 684 8912
Rótula extraíble para Variobloc	●						Requisitos: Variobloc, carga sobre el enganche para remolque 100 kg, carga remolcada admisible 2 t	B6 656 0895
Boca de acoplamiento extraíble para Variobloc	●						Requisitos: Variobloc, carga sobre el enganche para remolque 100 kg, carga remolcada admisible 2 t	B6 684 8916

Enganche para remolque, Sprinter 906

Denominación	Sprinter 906	Viano Vito	Vario	Sprinter 901-905	Vaneo	Clase V Vito	Observaciones	Referencia
Rótula fija para el enganche para remolque	●						Requisitos: Variobloc, carga sobre el enganche para remolque 100 kg, carga remolcada admisible 2 t	B6 656 0896
Boca de acoplamiento fija para el enganche para remolque	●						Requisitos: Variobloc, carga sobre el enganche para remolque 100 kg, carga remolcada admisible 2 t	B6 684 8916
Enganche para remolque con rótula soldada, para furgón/ combi A1-A4, 3,0 t y 3,5 t, para una carga remolcada de 2,0 t y 2,8 t, sin peldaño en la puerta posterior (código W73)	●						Equivale al código Q22	B6 656 0888
Enganche para remolque con rótula soldada, para furgón/ combi A1-A4, 3,0 t y 3,5 t, para una carga remolcada de 2,0 t, sólo con peldaño en la puerta posterior (código W73)	●						Equivale al código Q22; requisito el reequipamiento: kit adicional para sustitución del peldaño B6 656 0908	B6 656 0889
Enganche para remolque con rótula soldada, para furgón/ combi A2, 5,0 t, para una carga remolcada de 2,0 t, sólo con peldaño en la puerta posterior (código W73)	●						Equivale al código Q22; requisito el reequipamiento: kit adicional para sustitución del peldaño B6 656 0909	B6 656 0890
Enganche para remolque con rótula soldada, para furgón/ combi A3 - A4, 5,0 t, para una carga remolcada de 2,0 t, sólo con peldaño en la puerta posterior (código W73)	●						Equivale al código Q22; requisito el reequipamiento: kit adicional para sustitución del peldaño B6 656 0908	B6 656 0889
Kit adicional para sustitución del peldaño en caso de reequipamiento del enganche para remolque B6 656 0889	●							B6 656 0908
Kit adicional para sustitución del peldaño en caso de reequipamiento del enganche para remolque B6 656 0890	●							B6 656 0909
Kit de montaje eléctrico para vehículos con preequipo eléctrico para enchufe para remolque (código E57)	●						Contiene: unidad de control, juego de cables, caja de enchufe de 13 polos y material de fijación	B6 656 0612
Kit de montaje eléctrico para furgón y combi sin preequipo eléctrico para enchufe para remolque (código E57)	●						Contiene: unidad de control, juego de cables, caja de enchufe de 13 polos y material de fijación	B6 656 0613
Kit de montaje eléctrico para caja de carga sin preequipo eléctrico para enchufe para remolque (código E57)	●						Contiene: unidad de control, juego de cables, caja de enchufe de 13 polos y material de fijación	B6 656 0656

Enganche para remolque, Viano/Vito 639



A elección, con rótula fija o extraíble.

Comprende

- El kit de piezas mecánicas es equiparable a los equipos opcionales con código Q50 (rótula extraíble) o Q22 (rótula fija).
- Kit para montaje completo con travesaño final, piezas de fijación, tornillos y tuercas.
- El kit de piezas eléctricas incluye todos los componentes eléctricos, incluyendo la caja de enchufe de 13 polos, la unidad de control y el material de fijación.

Denominación	Sprinter 906	Viano Vito	Vario	Sprinter 901-905	Vaneo	Clase V Vito	Observaciones	Referencia
Enganche para remolque con rótula extraíble		●					Hasta 2.000 kg, hasta el FIN 132224	B6 656 0405
Enganche para remolque con rótula fija		●					Hasta 2.000 kg, hasta el FIN 132224	B6 656 0406
Enganche para remolque con rótula extraíble		●					Hasta 2.500 kg para todos los vehículos; hasta el FIN 132224 sólo puede montarse si el vehículo dispone del código QA4	B6 656 0570
Enganche para remolque con rótula fija		●					Hasta 2.500 kg para todos los vehículos; hasta el FIN 132224 sólo puede montarse si el vehículo dispone del código QA4	B6 656 0571
Kit de componentes eléctricos para el enganche para remolque/EC7		●					Vehículos con preequipo eléctrico E57 montado en fábrica; sólo hasta el FIN 176 161	B6 656 0407
Kit de componentes eléctricos para el enganche para remolque/EC7		●					Vehículos con preequipo eléctrico E57 montado en fábrica; sólo a partir del FIN 176 162	B6 656 0408
Kit de componentes eléctricos		●					Para vehículos sin preequipo eléctrico para enchufe para remolque (código E57)	B6 656 0601
Soporte para caja de enchufe		●					Para sujetar una caja de enchufe en vehículos sin enganche para remolque: por ejemplo, para el soporte trasero B6 656 0418	A639 618 0047
Kit de reparación para caja de enchufe		●						B6 656 0106

Indicaciones de montaje

Carga admisible sobre el enganche para remolque: máx. 150 kg
 Carga remolcada admisible (sin frenos): 750 kg
 Carga remolcada admisible (con frenos, sin el código QA4): 2.000 kg
 Carga remolcada admisible (con frenos, con el código QA4): 2.500 kg
 A partir del FIN 132224, puede montarse sin el código QA4.

Listones protectores, Clase V/Vito 639



- Para proteger los paragolpes pintados.
- Cuatro listones: a la izquierda y a la derecha en el paragolpes delantero y trasero.
- A prueba de intemperie, aptos para estaciones de lavado.
- El material puede pintarse en el color del vehículo.

Denominación	Sprinter 906	Viano Vito	Vario	Sprinter 901-905	Vaneo	Clase V Vito	Observaciones	Referencia
Listones protectores para los paragolpes						●	Para vehículos con paragolpes pintados	B6 656 0073

Enganche para remolque, Sprinter 901–905



Para todos los modelos Sprinter se necesita un travesaño final, un kit eléctrico y una rótula o un enganche extraíble Variobloc.

- No puede utilizarse en combinación con el peldaño en la puerta posterior (equipo opcional W73).

El kit para montaje del travesaño trasero es equiparable al equipo opcional Q10

Kit de componentes mecánicos completo, con travesaño final, piezas de fijación, tornillos y tuercas

Kit de componentes eléctricos

- Para la Sprinter hasta 02/2000, kit de componentes eléctricos completo de 7 polos con caja de enchufe de 13 polos y material de fijación.
- Para la Sprinter reestilizada desde 02/2000, kit de componentes eléctricos completo de 13 polos con caja de enchufe de 13 polos y material de fijación.

Carga máxima remolcable de los kits de reequipamiento disponibles actualmente: 2.000 kg

Carga admisible sobre el enganche: máx. 100 kg en vehículos con una carga máxima remolcada hasta 3.000 kg

Carga admisible sobre el enganche: máx. 120 kg en vehículos con una carga máxima remolcada mayor de 3.000 kg

Denominación	Sprinter 906	Viano Vito	Vario	Sprinter 901-905	Vaneo	Clase V Vito	Observaciones	Referencia
Travesaño final para furgón/ combi				●			R 3550, R 4025 del modelo 208 al modelo 316 (motor de gasolina y diesel)	B6 656 0212
Travesaño final para furgón/ combi				●			R 3000; del modelo 208 al modelo 316 (motor de gasolina y diesel)	B6 656 0213
Travesaño final para furgón/ combi				●			R 3550; del modelo 408 al modelo 416 (motor de gasolina y diesel)	B6 656 0214
Travesaño final para furgón/ combi				●			R 4025; del modelo 408 al modelo 416 (motor de gasolina y diesel)	B6 656 0215
Travesaño final para vehículos con caja de carga				●			R 3000, R 3550, R 4025; del modelo 208 al modelo 316 (motor de gasolina y diesel)	B6 656 0216
Travesaño final para vehículos con caja de carga				●			R 3550; del modelo 408 al modelo 416 (motor de gasolina y diesel)	B6 656 0217
Travesaño final para vehículos con caja de carga				●			R 4025; del modelo 408 al modelo 416 (motor de gasolina y diesel) <u>Advertencia:</u> hay que sustituir la protección antiempotramiento.	B6 656 0218
Kit de componentes eléctricos para el enganche para remolque				●			Todos	B6 656 0219


Rótula de enganche pare remolque, Sprinter 901–905

Comprende

- Rótula de enganche: equivalente al equipo opcional código Q54.
- Rótula de enganche fija con tornillos.
- Puede utilizarse como rótula fija, sujeta directamente al travesaño final o como enganche extraíble en combinación con Variobloc (véase la tabla siguiente)

Denominación	Sprinter 906	Viano Vito	Vario	Sprinter 901-905	Vaneo	Clase V Vito	Observaciones	Referencia
Rótula de enganche para furgón/ combi				●			Modelos 208 a 316 (Motor de gasolina y diesel)	B6 684 8904
Rótula de enganche para furgón/ caja de carga				●			Modelos 408 a 416 (motor de gasolina y diesel)	B6 684 8905
Rótula de enganche para vehículos con caja de carga				●			Modelos 208 a 216 (motor de gasolina y diesel)	B6 684 8904
Rótula de enganche para vehículos con caja de carga				●			Modelos 308 a 316 (motor de gasolina y diesel)	B6 684 8905

Sistema de enganche para remolque extraíble «Variobloc», Sprinter 906 y 901-905



La interfaz multifuncional para la Sprinter

- Desmontaje rápido y sencillo del enganche para remolque.
- Cambio rápido y sencillo de rótula a enganche de pernos y viceversa, sin necesidad de pasar la I.T.V.
- Reequipamiento rápido y sencillo, gracias al empleo de componentes comprobados.
- Configuración sencilla y rápida de diferentes puntos de acoplamiento con la correspondiente rótula de enganche.
- Posibilidad de montar otros equipos (por ejemplo, sistemas portaequipajes traseros).

Para el montaje de un enganche Variobloc se requiere un travesaño final homologado para el vehículo correspondiente (equipo opcional código Q10 o accesorios originales Mercedes-Benz).

Denominación	Sprinter 906	Viano Vito	Vario	Sprinter 901-905	Vaneo	Clase V Vito	Observaciones	Referencia
① Variobloc	•			•			Completo, formado por la placa básica, la placa intercambiable y la cubierta	B6 684 8912
② Enganche de pernos ¹⁾	•			•				B6 684 8916
③ Estribo sobre la boca de acoplamiento ¹⁾	•			•			Sólo puede utilizarse si está desmontado el enganche de pernos o la rótula	B6 684 8900
Placa básica	•			•			Para montaje al soporte del enganche	B6 684 8921
Placa intercambiable	•			•			En caso necesario, para montar enganches de pernos, estribo, etc.	B6 684 8922
Cubierta	•			•			Para proteger la placa básica si no se ha montado un enganche	B6 684 8923
④ Rótula de enganche ¹⁾				•			Véase la tabla (página 107.0)	
Juego de tornillos				•			Véase la lista de asignación (página 107.0)	B6 684 8913
Juego de tornillos				•			Véase la lista de asignación (página 107.0)	B6 684 8914
Juego de tornillos				•			Véase la lista de asignación (página 107.0)	B6 684 8917
Juego de tornillos				•			Véase la lista de asignación (página 107.0)	B6 684 8918
Juego de tornillos				•			Véase la lista de asignación (página 107.0)	B6 684 8919
Juego de tornillos				•			Véase la lista de asignación (página 107.0)	B6 684 8920

- La lista de asignación del enganche Variobloc y del juego de tornillos según el modelo de vehículo se encuentra en la página 107.0.
- ¹⁾ Si se amplía un sistema Variobloc hay que encargar una placa intercambiable.

Lista de asignación Variobloc

VARIOBLOC para la Sprinter: lista de asignación

2,5 - 3,5 t, modelo 208 a 316 (motor de gasolina y diesel)

	D.E.E.	Travesaño	Juego de tornillos Variobloc al travesaño	Variobloc	Juego de tornillos Rótula a Variobloc	Rótula	Juego de tornillos Enganche de per- nos a Variobloc	Enganche de pernos
Furgón Combi	3000	B6 656 0213	M 10 x 50 M 10 x 30		M 10 x 60		M 10 x 50	
	3550	B6 656 0212	B6 684 8918	B6 684 8912	B6 684 8919	B6 684 8904	B6 684 8914	B6 684 8916
	4025							
Cabina	3000		M 10 x 50 M 10 x 30		M 10 x 60		M 10 x 50	
	3550	B6 656 0216	B6 684 8918	B6 684 8912	B6 684 8919 (*)	B6 684 8904 (*)	B6 684 8914	B6 684 8916
	4025							
Cabina doble	3000		M 10 x 50 M 10 x 30		M 10 x 60		M 10 x 50	
	3550	B6 656 0216	B6 684 8918	B6 684 8912	B6 684 8919 (*)	B6 684 8904 (*)	B6 684 8914	B6 684 8916
	4025							

(*) para la Sprinter 3,5 t se han previsto el juego de tornillos M 10 x 65 (referencia B6 6 84 8920) y la rótula (referencia B6 6 84 8905)

4,6 t, modelos 408 a 416 (motor de gasolina y diesel)

	D.E.E.	Travesaño	Juego de tornillos Variobloc al travesaño	Variobloc	Juego de tornillos Rótula a Variobloc	Rótula	Juego de tornillos Enganche de per- nos a Variobloc	Enganche de pernos
Furgón Combi	3550	B6 656 0214	M 10 x 40		M 10 x 50		M 10 x 50	
	4025	B6 656 0215	B6 684 8913	B6 684 8912	B6 684 8914	B6 684 8904	B6 684 8914	B6 684 8916
Cabina	3550	B6 656 0217	M 10 x 110		M 10 x 50		M 10 x 50	
	4025	B6 656 0218	B6 684 8918	B6 684 8912	B6 684 8914	B6 684 8904	B6 684 8914	B6 684 8916
Cabina doble	3550	B6 656 0218	M 10 x 110		M 10 x 50		M 10 x 50	
	4025	B6 656 0218	B6 684 8917	B6 684 8912	B6 684 8914	B6 684 8904	B6 684 8914	B6 684 8916

Peldaño sobre el travesaño final, Sprinter 906 y 901-905



- El robusto peldaño (bastidor de tubo de acero, tamaño: 225 mm x 540 mm) se atornilla al travesaño final del vehículo (en el lado derecho, en el sentido de la marcha).
- Este peldaño facilita el acceso y la salida del vehículo, así como la carga y descarga.

Denominación	Sprinter 906	Viano Vito	Vario	Sprinter 901-905	Vaneo	Clase V Vito	Observaciones	Referencia
Peldaño sobre el travesaño final				●			Para todos los modelos furgón/combi hasta 3,5 t; no para vehículos con ayuda de marcha atrás por ultrasonidos ni para vehículos con enganche para remolque Westfalia o enganches para remolques de otros fabricantes	B6 656 0017
Peldaño, código QA9 sobre el soporte del enganche para remolque	●							B6 656 0897
Kit adicional para el estribo QA9	●						Para todos los modelos furgón y combi de 3,0 t y 3,5 t con código Q22 (versión atornillada) con código Q50	B6 656 0898
Kit adicional para el peldaño QA9	●						Para todos los modelos furgón y combi de 5,0 t con código Q22 (versión atornillada) con código Q50	B6 656 0899

Listones protectores, Sprinter 901-905



- Disponibles para la Sprinter con las tres distancias entre ejes.
- Se montan por adhesión (sin necesidad de taladrar).

Atención

Una vez montado correctamente el listón, queda sujeto al vehículo de forma absolutamente resistente a la intemperie y a las estaciones de lavado; es decir, es muy difícil de desprender si se monta en posición equivocada.

Denominación	Sprinter 906	Viano Vito	Vario	Sprinter 901-905	Vaneo	Clase V Vito	Observaciones	Referencia
Listones protectores				●			Distancia entre ejes 3.000 mm	B6 752 0026
Listones protectores				●			Distancia entre ejes 3.550 mm*	B6 752 0027
Listones protectores				●			Distancia entre ejes 4.025 mm*	B6 752 0028

*no con neumáticos gemelos

Enganche para remolque, Vaneo



Comprende

- El kit de piezas mecánicas es equiparable al equipo opcional, código Q49: kit completo con travesaño final, piezas de fijación, tornillos y tuercas.
- El kit de componentes eléctricos consta de todos los equipos eléctricos necesarios, con caja de enchufe de 13 polos y material de fijación.

Indicaciones de montaje

- Carga remolcada admisible (con frenos): 1.000 kg.
- Carga remolcada admisible (sin frenos): 500 kg.
- Carga admisible sobre el enganche: máx. 75 kg.

No es posible el reequipamiento de un enganche para remolque en los vehículos con cambio automático especificados a continuación (código G40):

- motor de gasolina de 60 kW.
- motor CDI 55 kW.
- motor CDI 1,7 hasta el mes 11/02.

Denominación	Sprinter 906	Viano Vito	Vario	Sprinter 901-905	Vaneo	Clase V Vito	Observaciones	Referencia
① Enganche para remolque con rótula fija					●		Véanse las indicaciones de montaje	B6 656 0392
② Enganche para remolque con rótula extraíble					●		Véanse las indicaciones de montaje	B6 656 0391
Kit de componentes eléctricos para el enganche para remolque					●			B6 656 0402

Número de operación	Texto de trabajo	Unidades de trabajo
31-8100	Reequipamiento de un enganche para remolque con los equipos eléctricos	37
31-8105	Reequipamiento de un enganche para remolque de rótula extraíble con los equipos eléctricos	38

Enganche para remolque, Clase V/Vito



- Formado por el travesaño trasero, la rótula y el kit eléctrico de 13 polos.
- No para vehículos con ayuda de marcha atrás por ultrasonidos (equipo opcional J44).

Carga remolcada admisible: 2.000 kg

Carga admisible sobre el enganche: máx. 75 kg

Denominación	Sprinter 906	Viano Vito	Vario	Sprinter 901-905	Vaneo	Clase V Vito	Observaciones	Referencia
① Enganche para remolque con rótula extraíble						●	Kit para reequipamiento completo, incluyendo el kit de componentes eléctricos. Advertencia: encargar la cubierta para el paragolpes como recambio en el color deseado	B6 684 8911
② Enganche para remolque con rótula fija						●	Kit para reequipamiento completo, incluyendo el kit de componentes eléctricos	B6 684 8910


Miniadaptador corto



Para conectar remolques con conector de 7 polos a un enganche para remolque de 13 polos.

Denominación	Sprinter 906	Viano Vito	Vario	Sprinter 901-905	Vaneo	Clase V Vito	Observaciones	Referencia
Miniadaptador de 13 a 7 polos	●	●	●	●	●	●		B6 656 0182


Barra de remolcado hasta 3,5 t



- Longitud total: 2.000 mm.
- Peso: aprox. 12 kg.
- Vehículos hasta una masa máxima de 3,5 t.

Denominación	Sprinter 906	Viano Vito	Vario	Sprinter 901-905	Vaneo	Clase V Vito	Observaciones	Referencia
Barra de remolcado	●	●	●	●	●	●	Hasta 3,5 t M.M.	B6 758 0013


Barra de remolcado hasta 4,6 t



- Longitud: 1.800 mm, de dos piezas, galvanizada.
- Peso: 7,2 kg.
- Embalaje: recipiente de plástico aprox. 980 mm x 100 mm x 45 mm.
- Vehículos hasta una masa total de 4,6 t (vehículo remolcado).
- Compatible con enganches para remolque y enganches de gancho.
- Unión sin tirones, gracias a la rosca.

Denominación	Sprinter 906	Viano Vito	Vario	Sprinter 901-905	Vaneo	Clase V Vito	Observaciones	Referencia
Barra de remolcado	●	●	●	●	●	●	Hasta 4,6 t M.M.	B6 758 2408

Barra de remolcado hasta 5 t



- Longitud total: 2.000 mm
- Peso: aprox. 12 kg
- Vehículos hasta una masa total de 5 t (vehículo remolcado)
- Piezas adicionales: enganche automático, manejable con una sola mano, para enganches para remolque de turismos con rótula de 50 mm de diámetro y vehículos hasta 2 t M.M. Argolla de remolcar para enganches de vehículos industriales con un diámetro de 40 mm y vehículos hasta 5 t M.M. Las piezas adicionales pueden intercambiarse fácilmente entre sí.

Denominación	Sprinter 906	Viano Vito	Vario	Sprinter 901-905	Vaneo	Clase V Vito	Observaciones	Referencia
① Barra de remolcado	●	●	●	●	●	●	Hasta 5 t M.M.	B6 758 2401
② Pieza adicional para enganche de turismo	●	●	●	●	●	●	Para enganches para remolque de turismos, con rótula de 50 mm de diámetro	B6 758 2402
③ Pieza adicional para enganche de vehículo industrial	●	●	●	●	●	●	Para enganches para remolque de camiones, con rótula de 40 mm de diámetro	B6 758 2403

Cable para remolcar hasta 4 t



Vehículos hasta una masa total de 4 t (vehículo remolcado)

Denominación	Sprinter 906	Viano Vito	Vario	Sprinter 901-905	Vaneo	Clase V Vito	Observaciones	Referencia
Cable para remolcar	●	●	●	●	●	●	Hasta 4 t M.M.	B6 656 0634

Chaleco reflectante



- Mayor seguridad para el conductor en caso de avería, sobre todo en condiciones de visibilidad reducida (oscuridad, climatología, etc.).
- Con dos láminas reflectantes de 5 cm de anchura, perforación de 10 mm en la parte superior, lámina reflectante de día según RAL 2005.
- Lavable hasta 30 °C.

Denominación	Sprinter 906	Viano Vito	Vario	Sprinter 901-905	Vaneo	Clase V Vito	Observaciones	Referencia
Chaleco reflectante	●	●	●	●	●	●		B6 658 8111

TEMPOMAT

**La palanca del TEMPOMAT lo hace todo:**

- acelerar, reducir, mantener la velocidad.
- Un equipo práctico, no sólo para las largas distancias.
- Para reequipamiento en su Taller Oficial Mercedes-Benz.

Para la Sprinter hasta la reestilización 02/00 (901.4, 902.4, 903.4, 904.4)

- A partir del FIN P 614 659
- En los modelos 210 D, 310 D, 312 D, 410 D, 412 D con motor 602.980, sólo con cambio manual. Para el reequipamiento se precisan los seis componentes especificados más abajo.

Para la Sprinter desde la reestilización 02/00

- Kit de montaje completo con juego de cables para cambio manual y automático (Sprintshift).
- No se ofrece en combinación con la regulación electrónica del número de revoluciones (equipo opcional M53).
- No se ofrece para la Sprinter de gas natural (equipo opcional MS7).

Denominación	Sprinter 906	Viano Vito	Vario	Sprinter 901-905	Vaneo	Clase V Vito	Observaciones	Referencia
TEMPOMAT (kit de montaje completo)				●			Sprinter desde 02/00 Sólo para vehículos con ABS (código BB0)	B6 656 0149
Juego de cables para TEMPOMAT				●			Sprinter hasta 02/00	B6 753 0157
Interruptor del TEMPOMAT				●			Sprinter hasta 02/00	A001 540 14 45
Tornillo				●			Sprinter hasta 02/00	N007985 003129
Interruptor para la luz de freno				●			Sprinter hasta 02/00	A000 545 98 09
Muelle de contacto				●			Sprinter hasta 02/00	A003 545 19 26
Muelle de contacto				●			Sprinter hasta 02/00	A000 545 37 26
TEMPOMAT (kit completo)						●	Sólo para vehículos desde 03/99 con ABS (código BBO)	B6 656 0151
TEMPOMAT (kit completo)		●					Para vehículos con cambio manual y automático; no en combinación con LINGUATRONIC código EL 1	B6 656 0664
TEMPOMAT (kit completo)	●							B6 656 0975

Número de operación	Texto de trabajo	Unidades de trabajo
30-7135	Reequipamiento del TEMPOMAT en la Sprinter reestilizada a partir de 02/00	19
30-7140	Reequipamiento del TEMPOMAT en la Sprinter hasta 02/00	45

Tacógrafo digital, Sprinter 906



Detalles y técnica

- Tacógrafo digital en el alojamiento DIN inferior de la consola central.
- La información sobre las actividades del conductor y el uso del vehículo se memorizan por vía electrónica en la memoria de alta capacidad del equipo, así como en la nueva ficha (blanca) para cada conductor.
- Además de las funciones conocidas, el tacógrafo digital memoriza también averías e intentos de manipulación en el tacógrafo y en el transmisor de impulsos.
- Se memoriza la velocidad del vehículo a intervalos de un segundo para las últimas 24 horas de circulación.
- Obligatorio según la normativa (de la Unión Europea) para vehículos destinados al transporte profesional de mercancías con una masa autorizada superior a 3,5 toneladas, incluido el remolque, y autobuses con más de 8 plazas.
- Las excepciones requieren una autorización individual, en conformidad con la normativa europea.

Utilidad y argumentos

- Registro rápido de los tiempos de conducción y de reposo.
- Cumple las disposiciones legales.
- Posibilidad de evaluación electrónica.
- El tacógrafo digital se distingue por su mayor seguridad contra manipulaciones.

Denominación	Sprinter 906	Viano Vito	Vario	Sprinter 901-905	Vaneo	Clase V Vito	Observaciones	Referencia
Tacógrafo digital CE con marco para montaje	●							B6 656 0870
Tacógrafo digital con registrador adicional y marco para montaje	●							B6 656 0871
Juego de cables para el tacógrafo, vehículos con cambio manual	●						Si no se ha incorporado el preequipo para tacógrafo (código JV6)	B6 656 0872
Juego de cables para el tacógrafo, vehículos con cambio automático	●						Si no se ha incorporado el preequipo para tacógrafo (código JV6)	B6 656 0873

Indicaciones de montaje

- Con preequipo código JV6: montaje en el alojamiento DIN.
- Sin preequipo código JV6: montar el sensor en el cambio, tender los cables de alimentación y de conexión al bus CAN, montaje en el alojamiento DIN.

Núm. WIS

AZ 54.61-D0002A

Núm. ASRA

- Sin preequipo JV6: G54-5770-01
- Con preequipo JV6 : G54-5772-01

UT / tiempo de montaje

- Sin preequipo JV6: 20 UT
- Con preequipo JV6: 2 UT

Tacógrafo modular, Sprinter 906



Detalles y técnica

- Tacógrafo modular con disco en el alojamiento DIN inferior en la consola central.
- En el disco se registra la velocidad, el trayecto recorrido, el tiempo de circulación y el tiempo de reposo.
- La velocidad actual se muestra en el cuadro de instrumentos.
- Obligatorio según la normativa (de la Unión Europea) para vehículos destinados al transporte profesional de mercancías con una masa autorizada superior a 3,5 toneladas, incluido el remolque, y autobuses con más de 8 plazas.
- Las excepciones requieren una autorización individual, en conformidad con la normativa europea.

Utilidad y argumentos

- Registro rápido de los tiempos de conducción y de reposo.
- Cumple las disposiciones legales nacionales.

Requisitos para el montaje / plausibilidad

- Ya no está permitido su montaje en la UE.

Denominación	Sprinter 906	Viano Vito	Vario	Sprinter 901-905	Vaneo	Clase V Vito	Observaciones	Referencia
Tacógrafo modular con marco para montaje	●							B6 656 0874
Juego de cables para el tacógrafo, vehículos con cambio manual	●						Si no se ha incorporado el preequipo para tacógrafo (código JV6)	B6 656 0872
Juego de cables para el tacógrafo, vehículos con cambio automático	●						Si no se ha incorporado el preequipo para tacógrafo (código JV6)	B6 656 0873

Indicaciones de montaje

- Con preequipo: montaje en el alojamiento DIN.
- Sin preequipo: montar el sensor en el cambio, tender los cables de alimentación y de conexión al bus CAN, montaje en el alojamiento DIN.

Núm. WIS

AZ 54.61-D0002A


Núm. ASRA

- Sin preequipo JV6: G54-5770-01
- Con preequipo JV6 : G54-5772-01

UT / tiempo de montaje

- Sin preequipo JV6: 20 UT
- Con preequipo JV6: 2 UT

Módulo especial parametrizable, Sprinter 906



Detalles y técnica

- El módulo especial parametrizable (PSM) constituye un interfaz para el acceso a los equipos electrónicos del vehículo.
- El PSM pone a disposición 10 entradas y 20 salidas para consultar diferentes informaciones del vehículo o para influir sobre determinadas funciones.
- Estas informaciones pueden ser, por ejemplo, la posición del mando de las luces o de los intermitentes, puertas abiertas, posición del mando del limpiaparabrisas, etc.
- Mediante el PSM, el carrocerero puede realizar funciones especiales: por ejemplo, regulación del régimen del motor, parada y arranque a distancia del motor, etc.
- Una vez definidas las informaciones, se programan utilizando el sistema Star-Diagnose.
- En las directrices para adaptación de carrocerías encontrarán información más detallada sobre el PSM.

Utilidad y argumentos

- Para equipos eléctricos montados posteriormente o modificados.
- La intervención en el equipo electrónico del vehículo es posible/admisible sólo a través de esta interfaz definida. De ese modo se protege la funcionalidad básica del vehículo.

Requisitos para el montaje / plausibilidad

- Sólo con preequipo para PSM, código ED8.

Denominación	Sprinter 906	Viano Vito	Vario	Sprinter 901-905	Vaneo	Clase V Vito	Observaciones	Referencia
Módulo especial parametrizable	●							B6 656 0734

Indicaciones de montaje

- Montaje en la caja del asiento del conductor, en el soporte para unidades de control.
- Conectar a la conexión existente para el bus CAN.

Núm. WIS

AN54.21-D-0002H

Tacógrafo modular, Viano/Vito 639, Sprinter 901-905



El tacógrafo automático registra el tiempo de circulación y el tiempo de reposo de dos conductores. También se registran la velocidad y el trayecto recorrido. La conmutación circulación/reposo es automática.

Ventajas para el cliente

- Registro rápido de los tiempos de conducción y de reposo y de las interrupciones del tiempo de conducción.
- Cumple las disposiciones legales en la UE.

Observaciones

Tras la modificación de la normativa UE en materia de conductores profesionales es obligatorio el uso de un tacógrafo o un aparato de control UE también en turismos utilizados para fines comerciales con un peso máximo autorizado superior a 3,5 toneladas.

Denominación	Sprinter 906	Viano Vito	Vario	Sprinter 901-905	Vaneo	Clase V Vito	Observaciones	Referencia
Tacógrafo (kit completo, incluyendo el juego de cables)		●					Viano/Vito con cambio manual sin preequipo JV6	B6 656 0614
Tacógrafo (kit completo, incluyendo el juego de cables)		●					Con cambio automático	B6 656 0615
Juego de cables para el tacógrafo		●					Recambio para B6 656 0614 y B6 656 0615	B6 656 0687

Módulo especial parametrizable, Viano/Vito 639



Técnica y funciones

- El módulo especial parametrizable (PSM) constituye un interfaz para el acceso a los equipos electrónicos del vehículo.
- El PSM pone a disposición 10 entradas y 20 salidas para consultar diferentes informaciones del vehículo o para influir sobre determinadas funciones.
- Estas funciones pueden ser, por ejemplo, la posición del mando de las luces o de los intermitentes, puertas abiertas, posición del mando del limpiaparabrisas, etc.
- Una vez definidas las informaciones, se programan utilizando el sistema Star-Diagnose.
- El PSM se monta en el espacio reposapiés del lado del acompañante.

Ventajas para el cliente

- El módulo especial parametrizable (PSM, código ED5) facilita la incorporación posterior de sistemas de terceros con componentes eléctricos y/o electrónicos.
- Permite a los carroceros y a los proveedores de sistemas para reequipamiento consultar las señales del vehículo y utilizarlas para determinados equipos: el aire acondicionado, el taxímetro, la alarma, etc.

Comprende

Módulo PSM, juego de cables, fusibles y material de fijación.

Importante

A fin de evitar un funcionamiento incorrecto del sistema electrónico del vehículo, hay que acudir a un taller autorizado de Mercedes-Benz para programar el PSM.

Denominación	Sprinter 906	Viano Vito	Vario	Sprinter 901-905	Vaneo	Clase V Vito	Observaciones	Referencia
PSM (kit de montaje completo)		•					Vehículos con volante a la izquierda	B6 656 0644
PSM (kit de montaje completo)		•					Vehículos con volante a la derecha	B6 656 0645

Tacógrafo digital, Viano/Vito 639



Detalles y técnica

- Tacógrafo digital en el alojamiento DIN inferior de la consola central.
- La información sobre las actividades del conductor y el uso del vehículo se memorizan por vía electrónica en la memoria de alta capacidad del equipo, así como en la nueva ficha (blanca) para cada conductor.
- Además de las funciones conocidas, el tacógrafo digital memoriza también averías e intentos de manipulación en el tacógrafo y en el transmisor de impulsos.
- Se memoriza la velocidad del vehículo a intervalos de un segundo para las últimas 24 horas de circulación.
- Obligatorio según la normativa (de la Unión Europea) para vehículos destinados al transporte profesional de mercancías con una masa autorizada superior a 3,5 toneladas, incluido el remolque, y autobuses con más de 8 plazas.
- Las excepciones requieren una autorización individual, en conformidad con la normativa europea.

Utilidad y argumentos

- Registro rápido de los tiempos de circulación y de reposo.
- Cumple las disposiciones legales.
- Posibilidad de evaluación electrónica.
- El tacógrafo digital se distingue por su mayor seguridad contra manipulaciones.

Denominación	Sprinter 906	Viano Vito	Vario	Sprinter 901-905	Vaneo	Clase V Vito	Observaciones	Referencia
Tacógrafo digital CE con marco para montaje		●						B6 656 0860
Juego de cables para el tacógrafo, vehículos con cambio manual		●					Si no se ha incorporado el preequipo para tacógrafo (código JV6)	B6 656 0862
Juego de cables para el tacógrafo, vehículos con cambio automático		●					Si no se ha incorporado el preequipo para tacógrafo (código JV6)	B6 656 0863

Indicaciones de montaje

- Con preequipo código JV6: montaje en el alojamiento DIN.
- Sin preequipo código JV6: montar el sensor en el cambio, tender los cables de alimentación y de conexión al bus CAN, montaje en el alojamiento DIN.

Núm. WIS

AZ 54.61-D0002A

Tacógrafo modular, Sprinter 901-905



El tacógrafo automático registra el tiempo de circulación y el tiempo de reposo de dos conductores. También se registra la velocidad y el trayecto recorrido. La conmutación circulación/reposo es automática.

Ventajas para el cliente

- Registro rápido de los tiempos de conducción y de reposo, y de las interrupciones del tiempo de conducción.
- Cumple las disposiciones legales en la UE.

Observaciones

Tras la modificación de la normativa UE en materia de conductores profesionales es obligatorio el uso de un tacógrafo o un aparato de control UE también en turismos utilizados para fines comerciales con un peso máximo autorizado superior a 3,5 toneladas.

Denominación	Sprinter 906	Viano Vito	Vario	Sprinter 901-905	Vaneo	Clase V Vito	Observaciones	Referencia
Tacógrafo (kit completo)				●			Para vehículos con preequipo JV6 a partir del FIN R 127 833	B6 656 0285
Tacógrafo (kit completo, incluyendo el juego de cables)				●			Para vehículos desde 02/00 con cambio manual y sin preequipo JV6	B6 656 0286
Tacógrafo (kit completo, incluyendo el juego de cables)				●			Para vehículos con cambio automático (Sprintshift) sin preequipo JV6	B6 656 0614

Tacógrafo digital, Sprinter 901-905



Detalles y técnica

- Tacógrafo digital en el alojamiento DIN inferior de la consola central.
- La información sobre las actividades del conductor y el uso del vehículo se memorizan por vía electrónica en la memoria de alta capacidad del equipo, así como en la nueva ficha (blanca) para cada conductor.
- Además de las funciones conocidas, el tacógrafo digital memoriza también averías e intentos de manipulación en el tacógrafo y en el transmisor de impulsos.
- Se memoriza la velocidad del vehículo a intervalos de un segundo para las últimas 24 horas de circulación.
- Obligatorio según la normativa (de la Unión Europea) para vehículos destinados al transporte profesional de mercancías con una masa autorizada superior a 3,5 toneladas, incluido el remolque, y autobuses con más de 8 plazas.
- Las excepciones requieren una autorización individual, en conformidad con la normativa europea.

Utilidad y argumentos

- Registro rápido de los tiempos de conducción y de reposo.
- Cumple las disposiciones legales.
- Posibilidad de evaluación electrónica.
- El tacógrafo digital se distingue por su mayor seguridad contra manipulaciones.

Denominación	Sprinter 906	Viano Vito	Vario	Sprinter 901-905	Vaneo	Clase V Vito	Observaciones	Referencia
Tacógrafo digital CE con marco para montaje				•				B6 656 0870
Tacógrafo digital con registrador adicional y marco para montaje				•				B6 656 0871
Juego de cables para el tacógrafo, vehículos con cambio manual				•			Si no se ha incorporado el preequipo para tacógrafo (código JV6)	B6 656 0867
Juego de cables para el tacógrafo, vehículos con cambio automático				•			Si no se ha incorporado el preequipo para tacógrafo (código JV6)	B6 656 0868
Juego de cables para tacógrafo, con cambio automático Sprints-hift				•			si no se ha incorporado el preequipo para tacógrafo (código JV6)	B6 656 0869

Indicaciones de montaje

- Con preequipo código JV6: montaje en el alojamiento DIN.
- Sin preequipo código JV6: montar el sensor en el cambio, tender los cables de alimentación y de conexión al bus CAN, montaje en el alojamiento DIN.

Núm. WIS

AZ 54.61-D0002B

