

Asignación de fusibles

Cuadro sinóptico del portafusibles

1 - Portafusibles D -SD-, en el vano motor, izq.

- Posicionamiento

2 - Portafusibles B -SB-, en el tablero de instrumentos centro

- Posicionamiento

3 - en el portafusibles F -SF-, debajo de la base de asiento, lado izquierdo

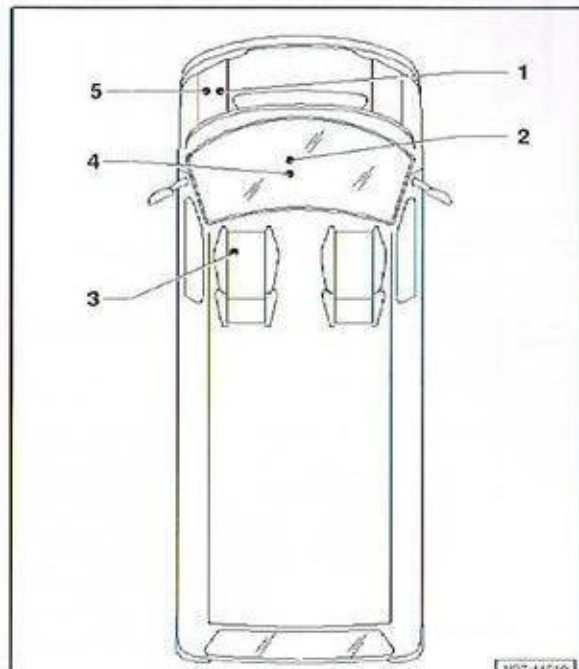
- Asignación de fusibles de fusible 1 en el portafusibles F -SF1- a fusible 39 en el portafusibles F -SF39- en el portafusibles F -SF-
- Asignación de fusibles de fusible 51 en el portafusibles F -SF51- a fusible 55 en el portafusibles F -SF55- en el portarrelés (1) puesto de conducción (de 8 contactos)
- Asignación de fusibles de fusible 56 en el portafusibles F -SF56-
- Asignación de fusibles de fusible 50 en el portafusibles F -SF50-

4 - Portafusibles C -SC-, en el tablero de instrumentos centro

- Posicionamiento

5 - Portafusibles A -SA-, en el vano motor, izq.

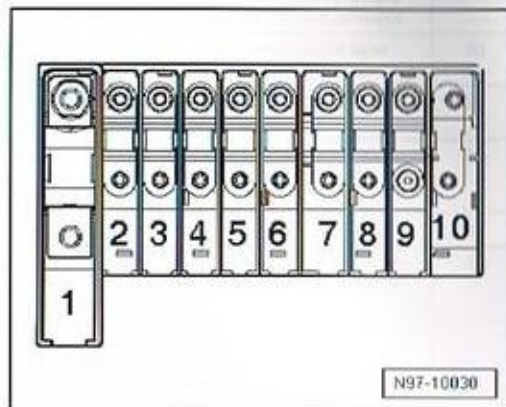
- Posicionamiento



Portafusibles A -SA-

Lugar de posicionamiento:

- en la caja eléctrica, en el vano motor, lado izquierdo



Asignación de fusibles en el portafusibles A -SA-

Núm.	Denominación en el esquema de circuitos de corriente	Valor nominal	Función/componente	Borne
1	- Fusible 1 en el portafusibles A -SA1-	175 A 225 A	- Alternador -C-	30
2	- Fusible 2 en el portafusibles A -SA2-	125 A	- Relé de descarga para contacto X -J59- - B298 Conexión positiva 2 (30), en mazo de cables principal - B301 Conexión positiva 5 (30), en mazo de cables principal - B302 Conexión positiva 6 (30), en mazo de cables principal - B303 Conexión positiva 7 (30), en mazo de cables principal - B304 Conexión positiva 8 (30), en mazo de cables principal - B305 Conexión positiva 9 (30), en mazo de cables principal Fusible 9 en el portafusibles B -SB9- Fusible 14 en el portafusibles B -SB14-	30
3	- Fusible 3 en el portafusibles A -SA3-	50 A	- Relé disyuntor de batería -J7-	30

			100 A	- Relé de carga de la segunda batería -J713- B310 Conexión positiva 14 (30), en mazo de cables principal B311 Conexión positiva 15 (30), en mazo de cables principal	
4	- Fusible 4 en el portafusibles A -SA4-		70 A	- D50 Conexión positiva (30), en el mazo de cables del vano motor	30
5	- Fusible 5 en el portafusibles A -SA5-		50 A	- Fusible 1 para unidad de control ABS -S123- - Fusible 6 en el portafusibles D -SD6-	30
6	- Fusible 6 en el portafusibles A -SA6-		60 A 50 A	- Unidad de control de ciclo automático de precalentamiento - J179- Relé p. bomba aire secundario -J299-	30
7	- Fusible 7 en el portafusibles A -SA7-		100 A	- Unidad de control p. ventilador líquido refrigerante -J293-	30
8	- Fusible 8 en el portafusibles A -SA8-		40 A 50 A 100 A	- B169 Conexión positiva 1 (30), en mazo de cables habitáculo B170 Conexión positiva 2 (30), en mazo de cables habitáculo - Fusible 9 en el portafusibles F -SF9- Fusible 14 en el portafusibles F -SF14- - Fusible 22 en el portafusibles F -SF22- - Fusible 23 en el portafusibles F -SF23- - Fusible 24 en el portafusibles F -SF24- - -	30
9	- Fusible 9 en el portafusibles A -SA9-		100 A	- B272 Conexión positiva (30), en mazo de cables principal - B299 Conexión positiva 3 (30), en mazo de cables principal	30

Portafusibles D -SD-

Lugar de posicionamiento:

- ♦ en la caja eléctrica, en el vano motor

Colores de los fusibles

40 A - azul

30 A - verde

25 A - blanco

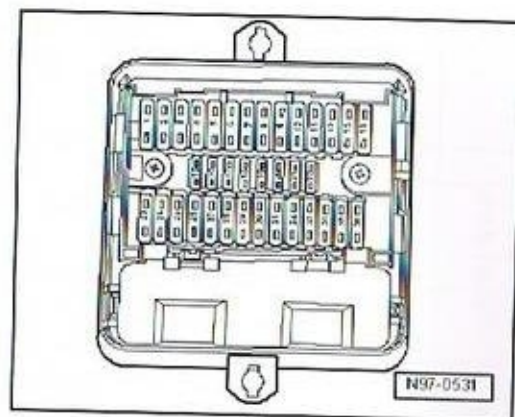
20 A - amarillo

15 A - azul

10 A - rojo

7,5 A - marrón

5 A - beige



Asignación de fusibles en el portafusibles D -SD-

Núm.	Denominación en el esquema de circuitos de corriente	Valor nominal	Función/componente	Borne
1	- Fusible 1 en el portafusibles D -SD1-	5 A	- Unidad de control p. ventilador líquido refrigerante -J293-	87
2	- Fusible 2 en el portafusibles D -SD2-	5 A	- Relé p. bomba auxiliar de líquido refrigerante -J495-	30
3	- Fusible 3 en el portafusibles D -SD3-	5 A	- Reóstato de calefacción (respiradero del cárter cigüeñal) -N79-	15
4	- Fusible 4 en el portafusibles D -SD4-		- libre	
5	- Fusible 5 en el portafusibles D -SD5-	15 A	- Unidad de control mecatrónica del cambio automático DSG -J743- Imán para bloqueo de palanca selectora -N110- Palanca selectora -E313-	30
6	- Fusible 6 en el portafusibles D -SD6-	30 A	- Unidad de control de ABS -J104-	30
7	- Fusible 7 en el portafusibles D -SD7-		- libre	
8	- Fusible 8 en el portafusibles D -SD8-		- libre	
9	- Fusible 9 en el portafusibles D -SD9-	5 A	- Unidad de control del motor -J623-	30

10	- Fusible 10 en el portafusibles D -SD10-	5 A 15 A ³⁰	- Relé p. bomba aire secundario -J299- - Electroválvula p. limitación de la presión de sobrealimentación -N75- - Electroválvula 1 para sistema de depósito de carbón activo -N80- - Válvula de conmutación de radiador, recirculación de gases de escape -N345- - Electroválvula 2 p. limitación de la presión de sobrealimentación -N274-	87
11	- Fusible 11 en el portafusibles D -SD11-	30 A	- Relé faros luz carretera -J12-	-
12	- Fusible 12 en el portafusibles D -SD12-	10 A	- Válvula p. dosificación del combustible -N290- - Válvula reguladora de la presión del combustible -N276-	15 o 87
13	- Fusible 13 en el portafusibles D -SD13-	10 A	- Unidad de control p. lámpara fluorescente izqda. -J343-	15
14	- Fusible 14 en el portafusibles D -SD14-	5 A	- Relé bomba combustible -J17- - Relé de la bomba de combustible suplementaria -J832- - Conmutador de pedal de embrague -F36-	15
15	- Fusible 15 en el portafusibles D -SD15-	10 A	- Conmutador para luces de marcha atrás -F4-	15
16	- Fusible 16 en el portafusibles D -SD16-	5 A	- Medidor de masa de aire -G70- - Conmutador de luces de freno -F-	15
17	- Fusible 17 en el portafusibles D -SD17-	5 A	- Pulsador de ASR/ESP -E256- - Unidad de control de ABS -J104-	15
18	- Fusible 18 en el portafusibles D -SD18-	5 A	- Unidad de control p. dirección asistida -J500-	-
19	- Fusible 19 en el portafusibles D -SD19-	5 A	- Conmutador de pedal de embrague -F36- - Medidor de masa de aire -G70- ³¹	15
20	- Fusible 20 en el portafusibles D -SD20-	5 A	- Unidad de control del motor -J623-	15
21	- Fusible 21 en el portafusibles D -SD21-	5 A	- Válvula recirculación gases escape -N18-	87
22	- Fusible 22 en el portafusibles D -SD22-	10 A	- Inyector cilindro 1 -N30- - Inyector cilindro 2 -N31- - Inyector cilindro 3 -N32- - Inyector cilindro 4 -N33-	87a
23	- Fusible 23 en el portafusibles D -SD23-	10 A	- Unidad de control p. lámpara fluorescente dcha. -J344-	15
24	- Fusible 24 en el portafusibles D -SD24-	5 A	- Unidad de control mecánica del cambio automático DSG -J743- - Palanca selectora -E313-	15
25	- Fusible 25 en el portafusibles D -SD25-	30 A	- Unidad de control del motor -J623-	87

			- Transformador de encendido -N152-	
26	- Fusible 26 en el portafusibles D -SD26-	5 A	- Lámpara de luz de circulación diurna izq. -L174-	87
27	- Fusible 27 en el portafusibles D -SD27-	10 A	- Bomba de reflujo del líquido refrigerante -V51-	87
28	- Fusible 28 en el portafusibles D -SD28-	15 A	- Bocina de tonos agudos -H2- ⁴⁾	30
29	- Fusible 29 en el portafusibles D -SD29-	5 A	- Lámpara de luz de circulación diurna der. -L175-	87
30	- Fusible 30 en el portafusibles D -SD30-	20 A	- Bomba de combustible (bomba de preelevación) -G6- - Relé bomba combustible -J17- - Relé de la bomba de combustible suplementaria -J832-	30 o 87
31	- Fusible 31 en el portafusibles D -SD31-	15 A	- Calefacción de sonda lambda -Z19- Calefacción de la sonda lambda 1 posterior al catalizador -Z29- ²⁾	87
32	- Fusible 32 en el portafusibles D -SD32-	30 A ³⁾ 5 A	- Unidad de control del motor -J623- Relé de la bomba de combustible eléctrica 2 -J49- ²⁾	87
33	- Fusible 33 en el portafusibles D -SD33-	5 A	- Relé p. bomba auxiliar de líquido refrigerante -J496-	87
34	- Fusible 34 en el portafusibles D -SD34-	5 A	- Unidad de control p. red de a bordo -J519- (T73b/59)	30
35	- Fusible 35 en el portafusibles D -SD35-		- libre	87
36	- Fusible 36 en el portafusibles D -SD36-	30 A	- Relé p. bomba auxiliar de líquido refrigerante -J496-	30



Nota

- * ¹⁾ sólo para letras distintivas de motor CAAA, CAAB, CAAC, CCHA
- * ²⁾ sólo para letras distintivas de motor AXA
- * ³⁾ sólo en vehículos con motor diesel
- * ⁴⁾ sólo para vehículos con equipamiento de taxi

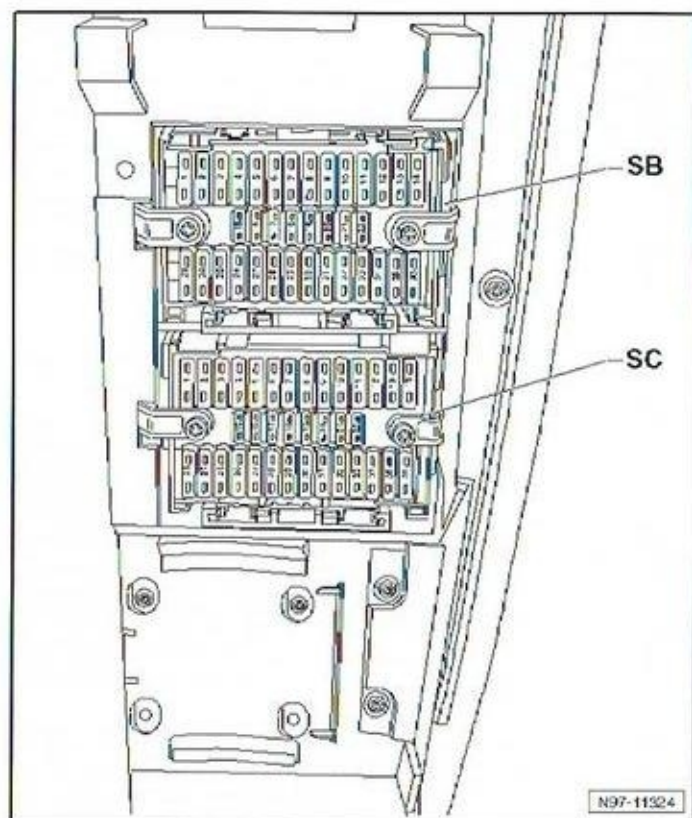
Portafusibles B -SB-

Lugar de posicionamiento:

- * en el portafusibles superior del tablero de instrumentos, centro

Colores de los fusibles

- 40 A - azul
- 30 A - verde
- 25 A - blanco
- 20 A - amarillo
- 15 A - azul
- 10 A - rojo
- 7,5 A - marrón
- 5 A - beige



Asignación de fusibles en el portafusibles B -SB-

Núm.	Denominación en el esquema de circuitos de corriente	Valor nominal	Función/componente	Borne
1	- Fusible 1 en el portafusibles B -SB1-	30 A	- Relé p. alimentación de tensión borne 15 -J329-	30
2	- Fusible 2 en el portafusibles B -SB2-	5 A	- Transmisor del ángulo de giro del volante de dirección -G85-	30
3	- Fusible 3 en el portafusibles B -SB3-	10 A	- Unidad de control p. red de a bordo -J519- (T73b/39)	30
4	- Fusible 4 en el portafusibles B -SB4-	5 A	- W8 Conexión (15a), en el mazo de cables trasero - Unidad de control 2 de sistema de asistencia de cambio de carril -J770- - Unidad de control de sistema de asistencia de cambio de carril -J769-	15a
5	- Fusible 5 en el portafusibles B -SB5-	15 A	- Lámpara filamento doble del faro izquierdo -L1-	56b
6	- Fusible 6 en el portafusibles B -SB6-	15 A	- Lámpara filamento doble del faro izquierdo -L1- - -	56a
7	- Fusible 7 en el portafusibles B -SB7-	15 A	- Unidad de control p. red de a bordo -J519- (T73a/66) ¹⁾	30
8	- Fusible 8 en el portafusibles B -SB8-	15 A	- Unidad de control de capó de maletero/portón trasero -J605-	30
		20 A	- Bocina de alarma -H12- - Unidad de control p. red de a bordo -J519- T73/16) - Unidad de control p. puerta corrediza izq. -J558- - Unidad de control de capó de maletero/portón trasero -J605- - Unidad de control de puerta corrediza der. -J731-	30
9	- Fusible 9 en el portafusibles B -SB9-	30A	- Unidad de control p. red de a bordo -J519-	30
10	- Fusible 10 en el portafusibles B -SB10-	10 A	- Conmutador limpiaparabrisas para funcionamiento a intervalos -E22- - Conmutador del limpiaventa -E34- - Regulador de la conexión a intervalos del limpiaparabrisas -E38-	15
11	- Fusible 11 en el portafusibles B -SB11-	5 A	- Iluminación placa matrícula -X-	58
12	- Fusible 12 en el portafusibles B -SB12-	5 A 30 A	- Conmutador de las luces -E1-	30
13	- Fusible 13 en el portafusibles B -SB13-	7,5 A	- Unidad de control para airbag -J234-	15
14	- Fusible 14 en el portafusibles B -SB14-	25 A	- Unidad de control p. electrónica de la columna de dirección -J527-	30
15	- Fusible 15 en el portafusibles B -SB15-	7,5 A	- Conmutador ventilador aire fresco -E9-	75
16	- Fusible 16 en el portafusibles B -SB16-	5 A	- Unidad de control p. red de a bordo -J519- (T73a/44)	15
17	- Fusible 17 en el portafusibles B -SB17-	5 A	- Testigo de piloto antiniebla -K13-	Piloto

			- Lámpara luz niebla tras. izq. -L46-	trasero antiniebla
18	- Fusible 18 en el portafusibles B -SB18-	5 A	- Unidad de control en el cuadro de instrumentos -J285-	30
19	- Fusible 19 en el portafusibles B -SB19-	5 A	- Conmutador de encendido y arranque -D-	86s
20	- Fusible 20 en el portafusibles B -SB20-	5 A	- Conexión del diagnóstico -U31-	30
21	- Fusible 21 en el portafusibles B -SB21-	10 A	- Relé p. motor de arranque -J53- - Unidad de control del motor -J623-	50
22	- Fusible 22 en el portafusibles B -SB22-	7,5 A	- Unidad de control en el cuadro de instrumentos -J285- - Conexión para diagnóstico -U31- (T18/1)	15
23	- Fusible 23 en el portafusibles B -SB23-	30 A 5 A	- Conmutador de encendido y arranque -D- - Unidad de control p. red de a bordo -J519- (T73b/50)	50
24	- Fusible 24 en el portafusibles B -SB24-	5 A	- Transmisor del ángulo de giro del volante de dirección -G85-	15
25	- Fusible 25 en el portafusibles B -SB25-	7,5 A	- Conmutador ventilador aire fresco -E9-	30
26	- Fusible 26 en el portafusibles B -SB26-	30 A	- Conmutador de las luces -E1-	75x
27	- Fusible 27 en el portafusibles B -SB27-	15 A	- Lámpara filamento doble del faro derecho -L2- - B456 Conexión (56b), en mazo de cables principal -	56b
28	- Fusible 28 en el portafusibles B -SB28-	15 A	- Lámpara filamento doble del faro derecho -L2- - B142 Conexión positiva -2- (56a), en mazo de cables habitáculo - Unidad de control en el cuadro de instrumentos -J285- (T32/14) -	56a
29	- Fusible 29 en el portafusibles B -SB29-	10 A	- Relé de inductor doble -J741-	30a
30	- Fusible 30 en el portafusibles B -SB30-	10 A	- Resistencia de calefacción para pulverizador izquierdo -Z20- - Resistencia de calefacción para pulverizador derecho -Z21- - Motor p. limpiavientos -V12- - Motor para limpiavientos trasero, puerta batiente derecha -V93- - Motor para limpiavientos trasero, puerta batiente izquierda -V92-	75
31	- Fusible 31 en el portafusibles B -SB31-	30 A	- Unidad de control p. red de a bordo -J519- (T73a/73)	30
32	- Fusible 32 en el portafusibles B -SB32-	30 A	- Unidad de control p. red de a bordo -J519- (T73a/68)	30
33	- Fusible 33 en el portafusibles B -SB33-	30 A	- Radio -R- - Unidad de control con pantalla p. radio y navegación -J503-	30

34	- Fusible 34 en el portafusibles B -SB34-	25 A	- Relé de descarga para contacto X -J59- - Fusible 14 en el portafusibles D -SD14- - Fusible 20 en el portafusibles D -SD20-	15
35	- Fusible 35 en el portafusibles B -SB35-	5 A	- B340 Conexión 1 (58d), en mazo de cables principal - B341 Conexión 2 (58d), en mazo de cables principal - B342 Conexión 3 (58d), en mazo de cables principal	58d
36	- Fusible 36 en el portafusibles B -SB36-	25 A	- Unidad de control p. red de a bordo -J519- (T73b/13)	30



Nota

¹² sólo para vehículos con consola de techo

Portafusibles C -SC-

Lugar de posicionamiento:

- en el portafusibles inferior del tablero de instrumentos, centro

Colores de los fusibles

40 A - azul

30 A - verde

25 A - blanco

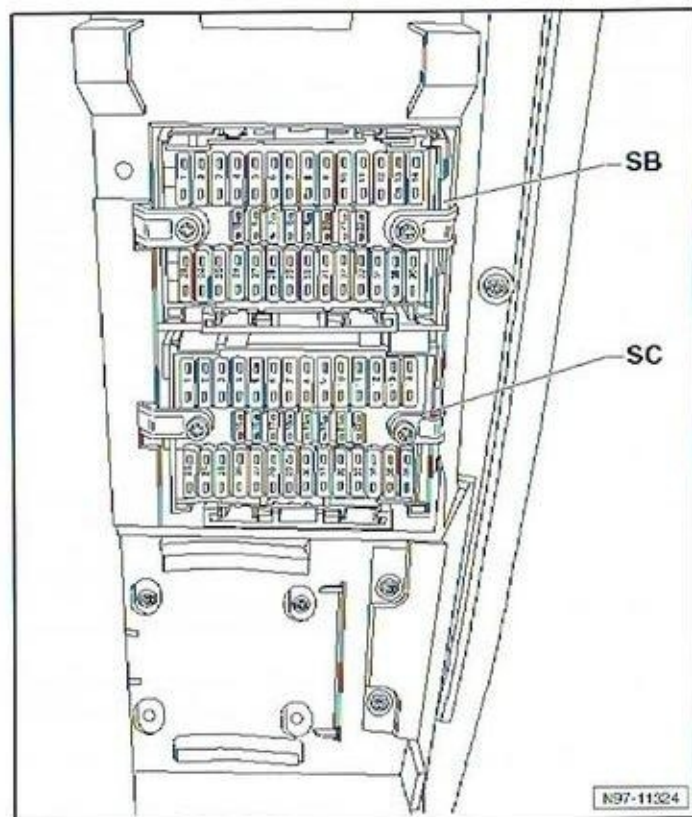
20 A - amarillo

15 A - azul

10 A - rojo

7,5 A - marrón

5 A - beige



Asignación de fusibles en el portafusibles C -SC-

Núm.	Denominación en el esquema de circuitos de corriente	Valor nominal	Función/componente	Borne
1	- Fusible 1 en el portafusibles C -SC1-	15 A	- Unidad de control p. identificación remolque -J345- - Conector de 10 contactos -T10bh/1-	15a 75a
2	- Fusible 2 en el portafusibles C -SC2-	5 A	- Módulo de emisión/recepción 2 de vigilancia del habitáculo -G305- - Unidad de control p. protección antirrobo/inclinación vehículo -J529-	30
3	- Fusible 3 en el portafusibles C -SC3-	10 A 15 A	- Conmutador lámpara cruz roja -E10- - Testigo de luz Cruz Roja -K100-	30
4	- Fusible 4 en el portafusibles C -SC4-	10 A	- Unidad de control del bloqueo de diferencial -J187- - Conmutador p. bloqueo de diferencial tras. -E121- - Unidad de control p. tracción total -J492-	15a
5	- Fusible 5 en el portafusibles C -SC5-	10A	- Conector de 6 contactos -T6bn/5-	75x
6	- Fusible 6 en el portafusibles C -SC6-	5 A	- Transmisor de nivel y temperatura de aceite -G266-	15
7	- Fusible 7 en el portafusibles C -SC7-	30 A 10 A	- Conmutador para luz giratoria -E162-	30
8	- Fusible 8 en el portafusibles C -SC8-	5 A	- Unidad de control de aparcamiento asistido -J446-	30
9	- Fusible 9 en el portafusibles C -SC9-	5 A	- Unidad de control p. electrónica de la columna de dirección -J527- - Unidad de control p. regulación de distancia -J428-	30
10	- Fusible 10 en el portafusibles C -SC10-	10 A 5 A	- Motor regulador del alcance de luces, izq. -V48- - Motor regulador del alcance de luces, der. -V49- - Regulador de la iluminación de conmutadores e instrumentos -E20-	15
11	- Fusible 11 en el portafusibles C -SC11-	15 A	- Unidad de control p. puerta corrediza izq. -J558-	58
12	- Fusible 12 en el portafusibles C -SC12-	5 A 30A	- Lámpara de luz de circulación diurna izq. -L174-	30
13	- Fusible 13 en el portafusibles C -SC13-	5 A	- Relé disyuntor p. bus de datos CAN motopropulsor -J788-	15
14	- Fusible 14 en el portafusibles C -SC14-	5 A 30A	- Lámpara de luz de circulación diurna der. -L175-	-
15	- Fusible 15 en el portafusibles C -SC15-	5 A	- Unidad de control p. electrónica de mando, teléfono móvil -J412- -	15
16	- Fusible 16 en el portafusibles C -SC16-	7,5 A	- Sintonizador p. navegación/TV -J415- - Interfaz para dispositivos multimedia externos -R215-	30

17	- Fusible 17 en el portafusibles C -SC17-	7,5 A	- Unidad de control p. red de a bordo -J519- (T73/86) ¹⁾ - Luces interiores y luces de maletero ²⁾	30 ¹⁾ 30G ²⁾
18	- Fusible 18 en el portafusibles C -SC18-	5 A	- Unidad de control p. aire acondicionado -J301- - Conmutador de turbina de aire fresco, p. trasera -E179- - Unidad posterior de mandos e indicación de Climatronic -E265- - Transmisor de regulación de la turbina, tras. -G463-	30
19	- Fusible 19 en el portafusibles C -SC19-	5 A	- Retrovisor interior antideslumbrante automático -Y7-	86s
20	- Fusible 20 en el portafusibles C -SC20-	10 A	- Unidad de control p. red de a bordo -J519- (T73a/64)	30
21	- Fusible 21 en el portafusibles C -SC21-	5 A	- Sensor de lluvia -G213-	Luz de aparcamiento, derecha
22	- Fusible 22 en el portafusibles C -SC22-	5 A	- Conmutador de presión de climatizador -F129- - Sensor p. calidad del aire -G238-	15
23	- Fusible 23 en el portafusibles C -SC23-	10 A	- Relé de calor residual -J708- - Receptor de ondas de radio calefacción adicional por agua -R149- - Unidad de mandos con pantalla para calefacción adicional -E407- - Unidad de manejo e indicación p. equipamiento de camping -E153-	30a
24	- Fusible 24 en el portafusibles C -SC24-	7,5 A	- Luz de lectura, fila central a la izquierda -W39- - Luz de lectura, fila central a la derecha -W40- - Luz de lectura trasera izquierda -W11- - Luz de lectura trasera derecha -W12- - Luz interior izquierda -W16- - Luz interior derecha -W17- - Luz interior trasera izquierda -W47- - Luz interior trasera derecha -W48-	30G
25	- Fusible 25 en el portafusibles C -SC25-	25 A	- Unidad de control para asiento calefactable con regulador -J396-	X
26	- Fusible 26 en el portafusibles C -SC26-	10 A	- Tacógrafo -G24-	30
27	- Fusible 27 en el portafusibles C -SC27-	30 A	- D51 Conexión positiva 1 (15), en mazo de cables vano motor Fusible 13 en el portafusibles D -SD13- - Fusible 23 en el portafusibles D -SD23- -	15
28	- Fusible 28 en el portafusibles C -SC28-	5 A	- Conmutador de regulación de retrovisores exteriores -E43- - Pulsador de calefacción del retrovisor exterior -E231-	15
29	- Fusible 29 en el portafusibles C -SC29-	25 A	- Unidad de control para calefacción -J162-	30

30	- Fusible 30 en el portafusibles C -SC30-	5 A	- Unidad de manejo e indicación p. equipamiento de camping -E153- - Relé p. calefacción adicional de agua -J493-	75
31	- Fusible 31 en el portafusibles C -SC31-	25 A 5 A	- Unidad de control para regulación techo corredizo -J245-	30
32	- Fusible 32 en el portafusibles C -SC32-	20 A	- Relé p. limpiaparosoles -J39-	15
33	- Fusible 33 en el portafusibles C -SC33-	5 A	- Tacógrafo -G24-	15
34	- Fusible 34 en el portafusibles C -SC34-	5 A	- libre	15
35	- Fusible 35 en el portafusibles C -SC35-	20 A	- Unidad de control p. red de a bordo -J519- (T73b/11)	30
36	- Fusible 36 en el portafusibles C -SC36-	5 A	- Conector de 10 contactos -T10bh/9-	30



Nota

- ¹⁾ sólo para vehículos sin consola de techo
- ²⁾ sólo para vehículos con consola de techo

en el portafusibles F -SF-



Nota

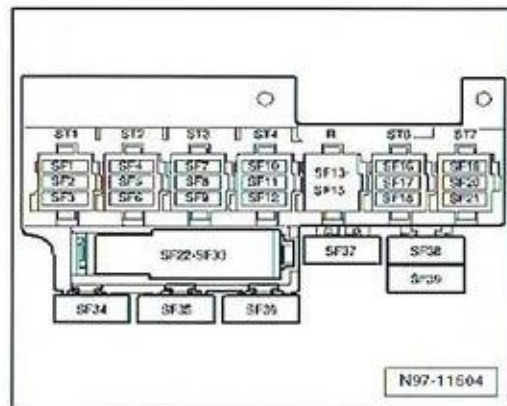
Los zócalos identificados con „libre” pueden estar ocupados con relés o conexiones. Véase Lugares de posicionamiento “Dotación de relés” y “Estaciones de interconexión”!

Lugar de posicionamiento:

- en la base de asiento, lado izquierdo

Colores de los fusibles

- 40 A - azul
- 30 A - verde
- 25 A - blanco
- 20 A - amarillo
- 15 A - azul



10 A - rojo

7,5 A - marrón

5 A - beige

Asignación de fusibles de fusible 1 en el portafusibles F -SF1- a fusible 39 en el portafusibles F -SF39- en el portafusibles F -SF-

Núm.	Denominación en el esquema de circuitos de corriente	Valor nominal	Función/componente	Borne
1	- Fusible 1 en el portafusibles F -SF1-	15 A	- Conector de 10 contactos -T10bh/5- ¹⁾	56b
2	- Fusible 2 en el portafusibles F -SF2-	3 A	- Conector de 10 contactos -T10bh/7- ¹⁾	58d
3	- Fusible 3 en el portafusibles F -SF3-	15 A	- Conector de 10 contactos -T10bh/8- ¹⁾	56a
4	- Fusible 4 en el portafusibles F -SF4-	15 A	- Conector de 10 contactos -T10bj/1- ¹⁾	56a
5	- Fusible 5 en el portafusibles F -SF5-	5 A	- Conector de 10 contactos -T10bh/2- ¹⁾	Faros antiniebla
6	- Fusible 6 en el portafusibles F -SF6-	25 A	- Conector de 6 contactos -T6bn/3- ¹⁾	15
7	- Fusible 7 en el portafusibles F -SF7-	30 A 15 A	- Toma de corriente 12 V -U5-	30
8	- Fusible 8 en el portafusibles F -SF8-	25 A	- Unidad de control para calefacción -J162- - Receptor de radiofrecuencia calefacción independiente -R64- - Unidad de control p. calefacción adicional -J364-	30
9	- Fusible 9 en el portafusibles F -SF9-	25 A	- Relé disyuntor p. turbina de aire fresco -J487- - Unidad de control de amplificación vocal -J656- - Electromotor de regulación de la turbina (Bitron), tras. -V306-	30
10	- Fusible 10 en el portafusibles F -SF10-	3 A 15 A	- Conector de 10 contactos -T10bh/6- ¹⁾ - Relé calefacción independiente -J8-	15
11	- Fusible 11 en el portafusibles F -SF11-	15 A	- Encendedor -U1-	58
12	- Fusible 12 en el portafusibles F -SF12-	15 A	- Conector de 10 contactos -T10bh/4- ¹⁾	56b
13	- Fusible 13 en el portafusibles F -SF13-		- libre	
14	- Fusible 14 en el portafusibles F -SF14-		- libre	
15	- Fusible 15 en el portafusibles F -SF15-		- libre	

16	- Fusible 16 en el portafusibles F -SF16-		- libre	
17	- Fusible 17 en el portafusibles F -SF17-		- libre	
18	- Fusible 18 en el portafusibles F -SF18-		- libre	
19	- Fusible 19 en el portafusibles F -SF19-		- libre	
20	- Fusible 20 en el portafusibles F -SF20-		- libre	
21	- Fusible 21 en el portafusibles F -SF21-		- libre	
22	- Fusible 22 en el portafusibles F -SF22-	15 A	- Toma de corriente 12 V 2 -U18-	15
23	- Fusible 23 en el portafusibles F -SF23-	15 A	- Toma de corriente 12 V 3 -U19-	50
24	- Fusible 24 en el portafusibles F -SF24-	10 A 15A	- Toma de corriente 12 V 4 -U20- B320 Conexión positiva 6 (30a), en mazo de cables principal - Relé de conmutación 1 del ventilador de techo -J180- - Pulsador de ventilador de techo para ventilación de la zona de carga - E534- - Pulsador de ventilador de techo para desaireación de la zona de carga -E535-	30a
25	- Fusible 25 en el portafusibles F -SF25-	15 A	- Unidad de control p. identificación remolque -J345-	30
26	- Fusible 26 en el portafusibles F -SF26-	20 A	- Unidad de control p. identificación remolque -J345-	30
27	- Fusible 27 en el portafusibles F -SF27-	20 A	- Unidad de control p. identificación remolque -J345-	30
28	- Fusible 28 en el portafusibles F -SF28-	7,5 A	- Unidad de control de sistema de cámara retrovisora -J772-	30a
29	- Fusible 29 en el portafusibles F -SF29-		- libre	
30	- Fusible 30 en el portafusibles F -SF30-	5 A	- Unidad de control de amplificación vocal -J656-	30
31	- Fusible 31 en el portafusibles F -SF31-		- libre	
32	- Fusible 32 en el portafusibles F -SF32-		- libre	
33	- Fusible 33 en el portafusibles F -SF33-	15 A	- Conmutador de regulación apoyo lumbar, asiento conductor -E176-	30
34	- Fusible 34 en el portafusibles F -SF34-	40 A	- Conector de 6 contactos -T6w/3- Unidad de control de puerta corrediza der. -J731-	15
35	- Fusible 35 en el portafusibles F -SF35-	80 A	- Relé disyuntor de batería -J7-	30
36	- Fusible 36 en el portafusibles F -SF36-	40 A	- Conector de 17 contactos -T17j/16- Unidad de control p. puerta corrediza izq. -J558-	30

37	Fusible 37 en el portafusibles F -SF37-	40 A	- Electromotor de regulación de la turbina (Bitron), del -V305- ²⁾	30a
38	Fusible 38 en el portafusibles F -SF38-	40 A	- compruebe	
39	Fusible 39 en el portafusibles F -SF39-	40 A	- Conector de 6 contactos -T6bn/4- ¹⁾	30

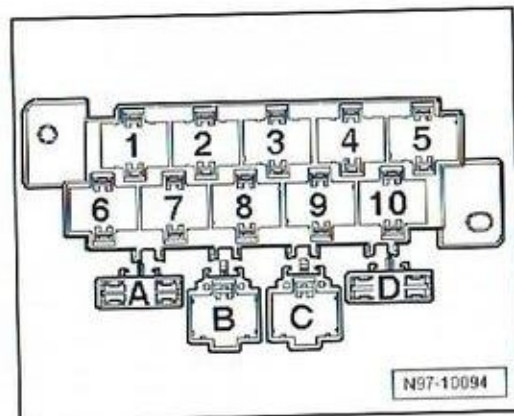


Nota

- ¹⁾ sólo en vehículos con interfaz eléctrico para utilización externa
- ²⁾ sólo vehículos con calefacción adicional por agua

Estación de interconexión de la base de asiento, lado izquierdo (de 10 contactos)

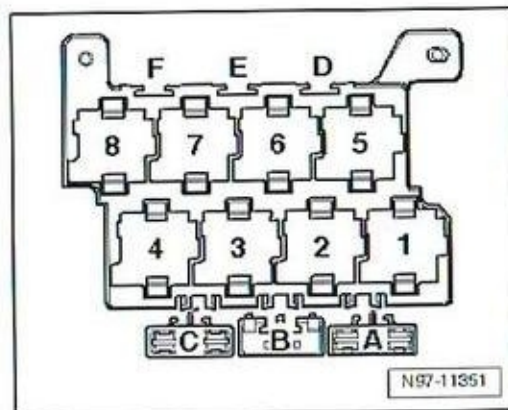
- en la base de asiento, lado izquierdo



Núm.	Denominación en el esquema de circuitos de corriente	Valor nominal	Función/componente	Borne
A	- libre		-	
D	- Fusible 50 en el portafusibles F -SF50-	30 A	- Amplificador -R12-	30

Portarrelés (1), puesto de conducción (de 8 contactos)

- debajo del tablero de instrumentos (centro, por debajo de los fusibles)



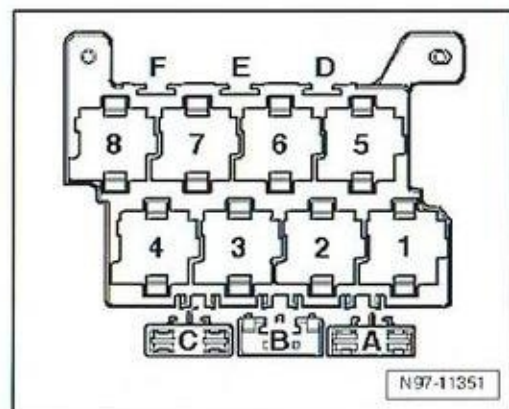
Núm.	Denominación en el esquema de circuitos de corriente	Valor nominal	Función/componente	Borne
6	- Fusible 51 en el portafusibles F -SF51-	15 A	- Unidad de control del sistema de alarma -J85- ¹⁾	15
	- Fusible 52 en el portafusibles F -SF52-	15 A	- Unidad de control del sistema de alarma -J85- ¹⁾	15
	- Fusible 53 en el portafusibles F -SF53-	10 A	- Unidad de control p. sistema de alarma 2/taxi -J430-	30
B	- Fusible 54 en el portafusibles F -SF54-	30 A	- Unidad de control puerta, lado conductor -J386-	
			- Unidad de control puerta, lado acompañante -J387-	
A	- Fusible 55 en el portafusibles F -SF55-	40 A	- libre	X
C	- libre		-	

Nota

¹⁾ sólo para vehículos con equipamiento de taxi

Portarrelés (2), puesto de conducción (de 8 contactos)

- debajo del tablero de instrumentos (centro, por debajo de los fusibles)



Núm.	Denominación en el esquema de circuitos de corriente	Valor nominal	Función/componente	Borne
A	- libre	-	-	
B	- libre	-	-	
C	- Fusible 55 en el portafusibles F -SF55-	40 A	- Electromotor de regulación de la turbina (Bitron), del. -V305- ¹⁾ - Unidad de control p. aire acondicionado -J301- - Relé p. calefacción adicional de agua -J493- - Conmutador ventilador aire fresco -E9-	X



Nota

¹⁾ sólo para vehículos con calefacción independiente